ОДЕСЬКА
МІСЬКА РАДА

РІШЕННЯ

г. Одеса

ОДЕССКИЙ
ГОРОДСКОЙ СОВЕТ

РЕШЕНИЕ

№ ПРОЕКТ 2

000333

Про продаж гр. Слюсаренко О.Д. котеджу № 26, розташованого за адресою: м. Одеса, вул. Академіка Вавілова, будівельний № 5

Відповідно до статей 26, 60 Закону України «Про місцеве самоврядування в Україні», статті 655 Цивільного кодексу України, враховуючи необхідність поліпшення житлових умов багатодітної сім'ї гр. Слюсаренко О.Д., на підставі листа в.о. начальника управління молодіжної та сімейної політики Одеської міської ради Оробця Т.В. від 21.12.2010 р. № 02-19/1060, Одеська міська рада

ВИРІШИЛА:

1. Продати гр. Слюсаренко Олені Денисівні за договором купівлі-продажу котедж № 26, розташований за адресою: м. Одеса, вул. Академіка Вавілова, будівельний № 5, за 1,20 грн, у тому числі ПДВ – 0,20 грн, зважаючи на те, що гр. Слюсаренко О.Д. потребує поліпшення житлових умов та знаходиться у скрутному матеріальному становищі.

2. Доручити управлінню капітального будівництва Одеської міської ради укласти з гр. Слюсаренко О.Д. договір купівлі-продажу об'єкта, зазначеного в пункті 1 цього рішення.

3. Фінансування витрат, пов'язаних з оформленням та реєстрацією договору купівлі-продажу котеджу № 26, розташованого за адресою: м. Одеса, вул. Академіка Вавілова, будівельний № 5, покласти на гр. Слюсаренко О.Д.

4. Контроль за виконанням цього рішення покласти на постійну комісію з комунальної власності Одеської міської ради.

Міський голова О. Костусєв

Проект рішення внесено виконавчим комітетом Одеської міської ради

Повестка дня
внеочередной сессии
Одесского городского совета VI созыва

04.01.2011г. **11.00** **сессионный зал городского совета**

1. О бюджете города Одессы на 2011 год.
2. О продаже гр.Слюсаренко Е.Д. коттеджа № 26, расположенного по адресу: г.Одесса, ул.Академика Вавилова, строительный № 5.
3. О продаже гр.Николаенко Е.Е. коттеджа № 27, расположенного по адресу: г.Одесса, ул.Академика Вавилова, строительный № 5.
4. О продаже гр.Бычиковой Н.Н. коттеджа № 53, расположенного по адресу: г.Одесса, ул.Академика Вавилова, строительный № 5.

ОДЕСЬКА МІСЬКА РАДА

ОДЕССКИЙ ГОРОДСКОЙ СОВЕТ

РІШЕННЯ

РЕШЕНИЕ

г. Одесса

№ ПРОЕКТ 4

000333

Про продаж гр. Бичиковій Н.М. котеджу № 53, розташованого за адресою: м. Одеса, вул. Академіка Вавілова, будівельний № 5

Відповідно до статей 26, 60 Закону України «Про місцеве самоврядування в Україні», статті 655 Цивільного кодексу України, враховуючи необхідність поліпшення житлових умов багатодітної сім'ї гр. Бичикової Н.М., на підставі листа в.о. начальника управління молодіжної та сімейної політики Одеської міської ради Оробця Т.В. від 21.12.2010 р. № 02-19/1060, Одеська міська рада

ВИРІШИЛА:

1. Продати гр. Бичиковій Наталії Миколаївні за договором купівлі-продажу котедж № 53, розташований за адресою: м. Одеса, вул. Академіка Вавілова, будівельний № 5, за 1,20 грн, у тому числі ПДВ – 0,20 гри, зважаючи на те, що гр. Бичикова Н.М. потребує поліпшення житлових умов та знаходиться у скрутному матеріальному становищі.

2. Доручити управлінню капітального будівництва Одеської міської ради укласти з гр. Бичиковою Н.М. договір купівлі-продажу об'єкта, зазначеного в пункті 1 цього рішення.

3. Фінансування витрат, пов'язаних з оформленням та реєстрацією договору купівлі-продажу котеджу № 53, розташованого за адресою: м. Одеса, вул. Академіка Вавілова, будівельний № 5, покласти на гр. Бичикову Н.М.

4. Контроль за виконанням цього рішення покласти на постійну комісію з комунальної власності Одеської міської ради.

Міський голова О. Костусєв

ОДЕСЬКА МІСЬКА РАДА

ОДЕССКИЙ ГОРОДСКОЙ СОВЕТ

РІШЕННЯ

РЕШЕНИЕ

г. Одесса

№ ПРОЕКТ 3

000333

Про продаж гр. Ніколаєнко О.Є. котеджу № 27, розташованого за адресою: м. Одеса, вул. Академіка Вавілова, будівельний № 5

Відповідно до статей 26, 60 Закону України «Про місцеве самоврядування в Україні», статті 655 Цивільного кодексу України, враховуючи необхідність поліпшення житлових умов багатодітної сім'ї гр. Ніколаєнко О.Є., на підставі листа в.о. начальника управління молодіжної та сімейної політики Одеської міської ради Оробця Т.В. від 21.12.2010 р. № 02-19/1060, Одеська міська рада

ВИРІШИЛА:

1. Продати гр. Ніколаєнко Олені Євгенівні за договором купівлі-продажу котедж № 27, розташований за адресою: м. Одеса, вул. Академіка Вавілова, будівельний № 5, за 1,20 грн, у тому числі ПДВ – 0,20 грн, зважаючи на те, що гр. Ніколаєнко О.Є. потребує поліпшення житлових умов та знаходиться у скрутному матеріальному становищі.

2. Доручити управлінню капітального будівництва Одеської міської ради укласти з гр. Ніколаєнко О.Є. договір купівлі-продажу об'єкта, зазначеного в пункті 1 цього рішення.

3. Фінансування витрат, пов'язаних з оформленням та реєстрацією договору купівлі-продажу котеджу № 27, розташованого за адресою: м. Одеса, вул. Академіка Вавілова, будівельний № 5, покласти на гр. Ніколаєнко О.Є.

4. Контроль за виконанням цього рішення покласти на постійну комісію з комунальної власності Одеської міської ради.

Міський голова О. Костусєв

8	Абзац 2 пункту 42 розділу VI «Особливі положення» після слів «за рахунок коштів єдиного казначейського рахунку» доповнити «на умовах їх повернення».	Технічна правка	Підтримується
9	У додатках №№3-4 по загальному фонду за КТКВ 090701 «Центри соціально-психологічної реабілітації дітей» КЕКВ 1160 «Оплата комунальних послуг та енергоносіїв» (Служба у справах дітей) цифри «56,8» змінити на цифри «57,4».	Технічна правка	Підтримується
10	У додатку №8 «Видатки бюджету міста Одеси на реалізацію цільових програм Одеської міської ради на 2011 рік»: - Пункт 5 програма розвитку дитячо-юнацького спорту у м.Одесі на 2004-2010 роки» цифри «710,5» визначити за кодом 150000; - Пункт 7 Міська цільова програма «Здоров'я матері та дитини міста Одеси на 2006-2010 рр.» КТКВ 080000 замінити на КТКВ 150000.	Технічна правка	Підтримується
11	Внести зміни до додатків №№3-4 до рішення та встановити видатки на утримання об'єкту культурної спадщини, пам'ятки історії Одеського Кафедрального Спасо-Преображенського Собору м.Одеси в сумі 1 000,0 тис.грн (головний розпорядник - управління з питань охорони культурної спадщини) за рахунок зменшення видатків за КТКВ 250404 «Інші видатки» (послуги банку та інші розрахунки).		Підтримується

ОДЕСЬКА МІСЬКА РАДА
65004, м. Одеса-04, пл. Думська,1

ОДЕССКИЙ ГОРОДСКОЙ СОВЕТ
65004, г. Одесса-04, пл. Думская,1

ПОСТОЯННАЯ КОМИССИЯ ПО ПЛАНИРОВАНИЮ, БЮДЖЕТУ И ФИНАНСАМ

№ _____
на № _____ от _____

ПОПРАВКА
к проекту решения
«О бюджете города Одессы на 2011 год»

1. РЕШИЛИ: Внести поправки к проекту решения «О бюджете города Одессы на 2011 год (поправки прилагаются).

Председатель комиссии Ю.А.Пресное

Поправки

до проекту рішення Одеської міської ради «Про бюджет міста Одеси на 2011 рік»

1. Постійна комісія Одеської міської ради з планування, бюджету та фінансів

№ п/п	Поправка	Примітка	Пропозиції комісії з планування, бюджету та фінансів
1	Збільшити обсяг бюджету міста Одеси за доходами та видатками за рахунок міжбюджетних трансфертів з Державного бюджету України та обласного бюджету Одеської області на суму 606 584,28 тис.грн. Внести відповідні зміни до додатків до рішення	Підстава: - Рішення Одеської обласної ради від 30.12.2010 р. «Про обласний бюджет Одеської області на 2011 рік»	Підтримується
2	Збільшити обсяг бюджету міста за доходами та видатками за рахунок субвенції з державного бюджету міста Одеси на здійснення заходів щодо соціально-економічного розвитку окремих територій в сумі 50 000,0 тис.грн. У зв'язку з чим: 1. Розділ I «Загальні положення» доповнити пунктами: - установити профіцит загального фонду бюджету міста Одеси у сумі 50 000,0 тис.грн (додаток 6), напрямком використання якого визначити передачу коштів із загального фонду бюджету до бюджету розвитку (спеціального фонду); - установити дефіцит спеціального фонду бюджету міста Одеси у сумі 50 000,0 тис.грн (додаток 6), джерелом покриття якого визначити надходження коштів із загального фонду бюджету до бюджету розвитку (спеціального фонду). 2. Пункт 5 розділу II «Доходи бюджету» доповнити абзацом:	Підстава: - Закон України «Про Державний бюджет України на 2011 рік»	Підтримується
	«-субвенція з державного бюджету місцевим бюджетам на здійснення заходів щодо соціально-економічного розвитку окремих територій». 3. Внести відповідні зміни до додатків до рішення.		
3	У пункті 6 розділу II «Доходи бюджету» слова «надходження до цільових фондів, утворених Одеською міською радою» замінити на «надходження до цільового фонду, утвореного Одеською міською радою».	Технічна правка	Підтримується
4	В останньому абзаці пункту 6 розділу II «Доходи бюджету» слова «місцевих бюджетів» замінити на слова «бюджету міста Одеси».	Технічна правка	Підтримується
5	Визначити у витратах бюджету розвитку Депутатський фонд в сумі 12 000,0 тис.грн за рахунок відповідного зменшення резервних витрат. Пункт 12 розділу IV «Видатки бюджету» доповнити словами «Визначити витрати депутатського фонду у сумі 12 000,0 тис.грн». Внести відповідні зміни до додатків до рішення.		Підтримується
6	У пунктах 30,32,33,34,36 розділу VI «Особливі положення» слова «управління Державного казначейства у місті Одесі» замінити на слова «управління Державного казначейства у м. Одеса ГУДКУ в Одеській області» у відповідних відмінках.	Технічна правка	Підтримується
7	У пунктах 29,30,32,33,34 розділу VI «Особливі положення» слова «Плата за оренду майнових комплексів та іншого майна, що є у комунальній власності» замінити на слова «Надходження від орендної плати за користування цілісним майновим комплексом та іншим майном, що у комунальній власності».	Підстава Зміни до бюджетної класифікацій	Підтримується

ФРАКЦІЯ
ПАРТІЇ РЕГІОНІВ
ОДЕСЬКОЇ МІСЬКОЇ
РАДИ

УКРАЇНА
ПАРТІЯ РЕГІОНІВ

ФРАКЦИЯ
ПАРТИИ РЕГИОНОВ
ОДЕССКОГО ГОРОДСКОГО
СОВЕТА

№ 24/исх **«03» января 2011 г.**

ПОПРАВКА
к проекту решения Одесского городского совета
«О бюджете города Одессы на 2011 год»

Внести изменения в приложение № 3 к бюджету города Одессы на 2011 год.

Установить сумму расходов на содержание объекта культурного наследия, памятника истории Одесского Кафедрального Спасо-Преображенского Собора в размере 1,0 млн. грн.

Заместитель Председателя Фракции **Преснов Ю. А.**

От всей души поздравляем
с Наступающим 2011 годом и Рождеством Христовым !

Пусть в наступающем году
Успехи новые придут,
Во всем сопутствует удача,
И разрешатся все задачи,
И чтобы этот год грядущий
Был лучше все ж , чем предыдущий.

Департамент финансов Одесского городского совета

ПРОЕКТ

БЮДЖЕТ
МІСТА ОДЕСИ
НА 2011 рік

Підготовлено департаментом фінансів Одеської міської ради

Справка к проекту решения Одесского городского совета «О бюджете города Одессы на 2011 год»

Доходная и расходная части бюджета города Одессы разработаны в соответствии с нормами Налогового кодекса Украины и на основе новой редакции Бюджетного кодекса.

Доходная часть

Статьями 64, 69, 71 Бюджетного кодекса Украины и статьями 15,20 Закона Украины «О Государственном бюджете Украины на 2011 год» определен состав доходов, зачисляемых в местные бюджеты.

В результате вступления в силу новой редакции Бюджетного кодекса и принятия Налогового кодекса Украины из источников формирования доходов местных бюджетов **исключены**:

1. административные штрафы в сфере обеспечения безопасности дорожного движения (КБКД 21081300), ожидаемые поступления которых в бюджет города Одессы за 2010 год составят 18,0 млн.грн;

2. из восьми источников местных налогов и сборов, которые поступали в бюджет города в течение 2010года, в бюджет города будет зачисляться только сбор за места для парковки транспортных средств и туристический сбор (потери в 2011 году составит 23,9 млн.грн.)

Финансовый ресурс общего фонда увеличен за счет зачисления платы за землю в полном объеме (в 2010 г .- 75%, 2011г. - 100%). Дополнительные поступления в 2011 году составят 78,0 млн.грн.

С учетом указанного и учитывая динамику фактических поступлений за три предыдущих года, и ожидаемые поступления в 2010 году, определен объем доходов бюджета города Одессы на 2011 год в сумме 2 281 454,1 тыс. грн. Объем доходов общего фонда бюджета г. Одессы рассчитан в сумме 1 915 957,2 тыс.грн, в том числе:

• доходы, которые учитываются при определении объема межбюджетных трансфертов (делегированные доходы) - 1 169 471,5 тыс. грн;

• доходы, не учитываемые при определении объема межбюджетных трансфертов (собственные доходы) - 597 258,1 тыс.грн;

• дотация выравнивания из государственного бюджета - 149 227,6 тыс.грн.

Объем доходов специального фонда бюджета рассчитаны в сумме 365 496,9 тыс.грн, из них бюджет развития - 263 104,1 тыс.грн.

Расходная часть

В условиях реформирования налогового законодательства, внедрение которого в первые годы дает эффект уменьшения поступлений в бюджет, сформированный проект бюджета города Одессы базируется на взвешенном подходе использования ограниченных бюджетных средств. В первую очередь - это рациональное использование бюджетных средств, повышение эффективности и концентрация их на приоритетных направлениях.

Объем расходов на выполнение делегированных государством полномочий в проекте бюджета г. Одессы предусмотрен на уровне расчетных показателей,

доведенных Министерством финансов Украины в сумме 1 318 699,1 тыс.грн, или на уровне расчетных показателей 2010 года.

По сравнению с фактическими расходами 2010 года, объем расходов на исполнение делегированных полномочий увеличен на 55 406,8 тыс.грн, или на 4,4%.

Всего объем расходов общего фонда бюджета города Одессы составляет 1 915 667,2 тыс.грн, или на уровне 2010 года.

При этом, в условиях доведенного неизменного финансового ресурса обеспечено увеличение роста заработной платы, с учетом оптимизации бюджетных расходов по прочим расходам и направлениям использования бюджетных средств.

Для исполнения целей и заданий бюджета, поддерживая целеустремленную деятельность правительства по стабилизации финансовой ситуации в стране, учитывая ограниченность финансового ресурса должны быть проведены мероприятия по проведению действенных реформ во всех отраслях региональной экономики и сферах деятельности, так, в частности:

- упорядочить перечень бюджетных учреждений;
- обеспечить оптимизацию расходов главных распорядителей средств путем исключения неприоритетных и неэффективных расходов;
- не допускать включение в проект бюджета расходов, полномочия для проведения которых не определены действующими нормативными актами;
- инвентаризация программ и определение приоритетности их финансирования;
- обеспечение жесткого режима экономного использования энергоносителей, сокращение расходов на транспортные услуги, связь, представительские расходы, командировки и т.д.;
- предусмотреть сокращение административно-управленческого персонала;
- обеспечение жесткой экономии бюджетных средств на осуществление материально-технического обеспечения.

Расходы на оплату труда работников бюджетной сферы определены исходя из:

- *минимальной заработной платы: с 1 января* - 941 грн., с 1 апреля – 960 грн., с 1 октября – 985 грн., с 1 декабря – 1004 грн. в месяц;
- *размера должностного оклада работника I тарифного розряда: ЕТС* с января - 613 грн., с 1 апреля – 625 грн., с 1 октября – 641 грн., с 1 декабря– 654 грн. в месяц.

Расходы бюджета развития предусмотрены в сумме 263 104,1 тыс.грн, из них на погашение кредиторской задолженности – 162 092,4 тыс.грн, резервные расходы - 100 000,0 тыс.грн. Для более взвешенного подхода к использованию средств бюджета развития, пообъектное распределение расходов будет осуществлено на очередной сессии Одесского городского совета.

Директор департамента финансов С.Н.Бедрега

ОДЕСЬКА МІСЬКА РАДА

РІШЕННЯ

ОДЕССКИЙ ГОРОДСКОЙ СОВЕТ

РЕШЕНИЕ

г. Одесса

№ ПРОЕКТ

000333

Про бюджет міста Одеси
на 2011 рік

Відповідно до пункту 23 частини 1 статті 26 Закону України "Про місцеве самоврядування в Україні", Бюджетного кодексу України, Закону України «Про Державний бюджет України на 2011 рік», Одеська міська рада

ВИРІШИЛА:

I. Загальні положення

1. Установити загальний обсяг доходів бюджету міста Одеси на 2011 рік у сумі 2 281 454,1 тис. грн. (додатки 1,2), у тому числі:

- обсяг доходів загального фонду бюджету м. Одеси визначити у сумі 1 915 957,2 тис.грн., у тому числі:

- доходи, що враховуються при визначенні обсягу міжбюджетних трансфертів - 1 169 471,5 тис. грн;
- доходи, що не враховуються при визначенні обсягу міжбюджетних трансфертів – 597 258,1 тис.грн.;
- міжбюджетні трансферти – 149 227,6 тис.грн.

- обсяг доходів спеціального фонду бюджету визначити у сумі 365 496,9 тис.грн, з них бюджет розвитку – 263 104,1 тис.грн.

2. Затвердити загальний обсяг видатків бюджету міста Одеси на 2011 рік у сумі 2 281 164,1 тис.грн, у тому числі обсяг видатків загального фонду бюджету – 1 915 667,2 тис. грн. та видатків спеціального фонду – 365 496,9 тис. грн за тимчасовою класифікацією видатків місцевих бюджетів (КТКВ) (додаток 3) та головними розпорядниками коштів (додаток 4).

3. Установити обсяг повернення кредитів до бюджету у сумі 401,1 тис.грн та надання кредитів з бюджету у сумі 691,1 тис.грн, в т.ч. за рахунок загального фонду – 290,0 тис.грн та спеціального фонду – 401,1 тис.грн (додаток 5).

4. Установити розмір оборотного касового залишку бюджетних коштів бюджету міста Одеси у сумі 2 000,0 тис. грн.

II. Доходи бюджету

5. Установити, що до доходів загального фонду бюджету міста Одеси у 2011 році належать:

- 75 відсотків податку на доходи фізичних осіб;

- 75 відсотків фіксованого податку на доходи фізичних осіб від зайняття підприємницькою діяльністю (без відрахувань 10 відсотків до Пенсійного фонду);

- 100 відсотків податку на прибуток підприємств комунальної власності, засновником яких є Одеська міська рада;

- 100 відсотків плати за землю;

- збір за місця для паркування транспортних засобів,

- туристичний збір;

- 100 відсотків реєстраційного збору за проведення державної реєстрації юридичних осіб та фізичних осіб - підприємців;

- збір за провадження деяких видів підприємницької діяльності;

- частина прибутку (доходу) комунальних унітарних підприємств та їх об'єднань, що вилучається до бюджету;

- 100 відсотків плати за оренду цілісних майнових комплексів;

- 80 відсотків плати за оренду майна, приміщень, що знаходяться в комунальній власності та передаються в оренду Представництвом по управлінню комунальною власністю Одеської міської ради;

- 75 відсотків плати за оренду окремого, індивідуально визначеного майна (тверде покриття), що є власністю територіальної громади м. Одеси, і використовується для установки та експлуатації некапітальних пунктів дрібно-роздрібної торговельної мережі та літніх майданчиків у м. Одесі;

- 100 відсотків плати за оренду окремого, індивідуально визначеного майна (тверде покриття), що є власністю територіальної громади м. Одеси та використовується для паркування автотранспорту;

- 100 відсотків плати за оренду берегозахисних споруд у вигляді штучних піщаних пляжів та пляжів із щебеню, що є власністю територіальної громади та використовуються суб'єктами підприємницької діяльності для організації відпочинку та надання громадянам платних послуг оздоровчо-пляжного сервісу;

- 50 відсотків плати за оренду майна, що знаходиться на балансі комунальних підприємств, засновником яких виступає Одеська міська рада;

- 100 відсотків залучених коштів замовників на розвиток інженерно-транспортної та соціальної інфраструктури міста Одеси згідно з договорами пайової участі;

- державне мито в тій частині, що відповідно до законодавства зараховується до місцевого бюджету;

- адміністративні штрафи, що накладаються виконавчими органами Одеської міської ради або утвореними в установленому порядку адміністративними комісіями;

- штрафні санкції внаслідок невиконання укладених розпорядником бюджетних коштів договорів з суб'єктами господарювання на придбання товарів, робіт і послуг за рахунок коштів місцевих бюджетів; штрафні санкції за порушення законодавства про патентування;

- кошти, отримані від надання учасниками процедури закупівель забезпечення їх пропозиції конкурсних торгів, які не підлягають поверненню цим учасникам, у випадках, передбачених Законом України «Про здійснення

державних закупівель», в частині здійснення закупівель за рахунок коштів бюджету міста Одеси;

- кошти, отримані від учасника – переможця процедури закупівлі під час укладання договору про закупівлю як забезпечення виконання цього договору, які не підлягають поверненню учаснику переможцю, в частині здійснення закупівель за рахунок коштів бюджету міста Одеси;

- 80 відсотків коштів, отриманих підприємствами, установами та організаціями, що утримуються за рахунок місцевих бюджетів, за здані у вигляді брухту і відходів золото, платину, метали платинової групи, дорогоцінне каміння, і 50 відсотків коштів, отриманих цими підприємствами, установами та організаціями за здане у вигляді брухту і відходів срібло;

- кошти від реалізації безхазяйного майна (у тому числі такого, від якого відмовився власник або отримувач), знахідок, спадкового майна (у разі відсутності спадкоємців за заповітом і за законом, усунення їх від права на спадкування, неприйняття ними спадщини, а також відмови від її прийняття), майна, одержаного територіальною громадою в порядку спадкування чи дарування, а також валютних цінностей і грошових коштів, власники яких невідомі;

- 75 відсотків коштів плати за тимчасове користування місцями для розташування зовнішньої реклами спеціальних рекламних конструкцій, що перебувають у комунальній власності (без ПДВ);

- плата за розміщення тимчасово вільних коштів бюджету міста Одеси;

- відсотки за користування кредитом, отриманим ТОВ "Інфокс", згідно з договором оренди цілісного майнового комплексу комунального підприємства «Одесводоканал»;

- дотації вирівнювання, що одержуються з державного бюджету;

- субвенція з державного бюджету місцевим бюджетам на виплату допомоги сім'ям з дітьми, малозабезпеченим сім'ям, інвалідам з дитинства, дітям-інвалідам та тимчасової державної допомоги дітям;

- субвенція з державного бюджету на надання пільг та житлових субсидій населенню на оплату електроенергії, природного газу, послуг тепло-, водопостачання і водовідведення, квартирної плати (утримання будинків і споруд та прибудинкових територій), вивезення побутового сміття та рідких нечистот;

- субвенція з державного бюджету місцевим бюджетам на надання пільг та житлових субсидій населенню на придбання твердого та рідкого пічного побутового палива і скрапленого газу;

- субвенція з державного бюджету місцевим бюджетам на надання пільг з послуг зв'язку та інших, передбачених законодавством пільг (крім пільг на одержання ліків, зубопротезування, оплату електроенергії, природного і скрапленого газу на побутові потреби, твердого та рідкого пічного побутового палива, послуг тепло-, водопостачання і водовідведення, квартирної плати(утримання будинків і споруд та прибудинкових територій), вивезення побутового сміття та рідких нечистот), та компенсацію за пільговий проїзд окремих категорій громадян;

- субвенція з державного бюджету місцевим бюджетам на виплату державної соціальної допомоги на дітей-сиріт та дітей, позбавлених

батьківського піклування; грошового забезпечення батькам-вихователям і прийомним батькам за надання соціальних послуг у дитячих будинках сімейного типу та прийомних сім'ях за принципом «гроші ходять за дитиною»;

- інші субвенції.

6. Установити, що до доходів спеціального фонду бюджету міста Одеси у 2011 році належать:

- 50 відсотків екологічного податку;

- 50 відсотків грошових стягнень за шкоду, заподіяну порушенням законодавства про охорону навколишнього природного середовища внаслідок господарської та іншої діяльності;

- 70 відсотків збору за першу реєстрацію транспортного засобу, які спрямовуються на фінансування витрат, пов'язаних з будівництвом, реконструкцією, ремонтом і утриманням автомобільних доріг, що належать до комунальної власності;

- власні надходження бюджетних установ, які утримуються за рахунок коштів бюджету міста Одеси, крім плати за оренду берегозахисних споруд у вигляді штучних піщаних пляжів та пляжів із щебеню, що є власністю територіальної громади та використовуються суб'єктами підприємницької діяльності для організації відпочинку та надання громадянам платних послуг оздоровчо-пляжного сервісу;

- надходження до цільових фондів, утворених Одеською міською радою;

- субвенція з державного бюджету місцевим бюджетам на фінансування ремонту приміщень управлінь праці та соціального захисту виконавчих органів міських (міст республіканського в Автономній Республіці Крим і обласного значення) районних у містах Києві і Севастополі та районних у містах рад для здійснення заходів з виконання спільного із Світовим банком проекту "Вдосконалення системи соціальної допомоги";

- субвенція з державного бюджету на надання пільг та житлових субсидій населенню на оплату електроенергії, природного газу, послуг тепло-, водопостачання і водовідведення, квартирної плати (утримання будинків і споруд та прибудинкових територій), вивезення побутового сміття та рідких нечистот;

- бюджет розвитку, в тому числі:

• 90 відсотків коштів від продажу земельних ділянок несільськогосподарського призначення, що перебувають у державній власності, до розмежування земель державної і комунальної власності (крім земельних ділянок несільськогосподарського призначення, що перебувають у державній власності, на яких розташовані об'єкти, що підлягають приватизації, 10 відсотків від продажу яких зараховуються до відповідних бюджетів місцевого самоврядування); 100 відсотків коштів від продажу земельних ділянок несільськогосподарського призначення, що перебувають у комунальній власності (після розмежування земель державної та комунальної власності);

• 43 відсотка єдиного податку з юридичних та фізичних осіб ;

• 100 відсотків коштів від приватизації та відчуження нерухомого та іншого майна Представництвом по управлінню комунальною власністю Одеської міської ради (без ПДВ);

• надходження дивідендів, нарахованих на акції (частки, паї) господарських товариств, що є власністю територіальної громади;

• кошти, що передаються з іншої частини місцевого бюджету за рішенням Одеської міської ради;

• запозичення, здійснені у порядку, визначеному законодавством;

• субвенції з інших бюджетів на виконання інвестиційних проектів.

Кошти спеціального фонду місцевих бюджетів витрачаються на заходи, передбачені законодавством.

7. Встановити, що у 2011 році всі податки та збори, що є джерелами доходної частини бюджету міста Одеси зараховуються:

- суб'єктами підприємницької діяльності, крім тих, які обслуговуються в спеціалізованій державній податковій інспекції по роботі з великими платниками податків у м. Одесі та розташовані на території м. Одеси, на рахунки Головного управління Державного казначейства України в Одеській області районів міста та в повному обсязі передаються до доходів бюджету міста Одеси;

- суб'єктами підприємницької діяльності, які обслуговуються в спеціалізованій державній податковій інспекції по роботі з великими платниками податків у м. Одесі та розташовані на території м. Одеси, на рахунки Головного управління Державного казначейства України в Одеській області, відкриті для виконання бюджету міста Одеси.

III. Фінансування та борг бюджету

9. Затвердити фінансування бюджету міста Одеси (додаток 6).

10. Установити обсяг надання гарантії Одеської міської ради по проекту «Розвиток міської інфраструктури в Україні за рахунок спеціальної інвестиційної позики Світового банку» та у реалізації «відкритого компонента» спільного з Міжнародним банком реконструкції та розвитку проекту «Розвиток міської інфраструктури» у загальній сумі 290,0 тис.грн.

11. Встановити, що у бюджеті міста Одеси за рахунок коштів загального фонду бюджету передбачені видатки на погашення відсотків по зовнішньому запозиченню 2007 року в сумі 30 000,0 тис.грн (КТКВ 230200 «Обслуговування зовнішнього боргу»). Визначити головним розпорядником бюджетних коштів за зазначеними витратами департамент фінансів Одеської міської ради.

IV. Видатки бюджету

12. Затвердити перелік об'єктів, фінансування яких буде здійснено за рахунок коштів бюджету розвитку (додаток 7).

13. Затвердити в складі видатків бюджету міста Одеси кошти на реалізацію цільових програм Одеської міської ради (додаток 8).

14. Установити обсяг резервного фонду бюджету міста Одеси на 2011 рік у сумі 3 000,0 тис. грн.

15. Затвердити такий перелік захищених статей видатків загального фонду бюджету м. Одеси за економічною структурою видатків:

- оплата праці працівників бюджетних установ (код 1110);
- нарахування на заробітну плату (код 1120);
- придбання медикаментів та перев'язувальних матеріалів (код 1132);
- забезпечення продуктами харчування (код 1133);
- оплата комунальних послуг та енергоносіїв (1160);
- виплата відсотків (доходу) за зобов'язаннями (код 1200);
- поточні трансферти населенню (код 1340);
- поточні трансферти іншим бюджетам (код 1320).

16. Головним розпорядникам бюджетних коштів встановити ліміти споживання енергоносіїв у фізичному обсязі за видами енергоносіїв, у розрізі постачальників, по кожній бюджетній установі, виходячи з обсягу призначень, затверджених за КЕКВ 1160 "Оплата комунальних послуг та енергоносіїв".

У тижневий термін надати ці дані для узагальнення до департаменту фінансів Одеської міської ради.

Департаменту фінансів Одеської міської ради підготувати рішення виконавчого комітету Одеської міської ради про встановлення лімітів споживання енергоносіїв бюджетними установами у 2011 році.

Доручити головним розпорядникам бюджетних коштів довести до відома підприємств - енергопостачальників встановлені ліміти споживання енергоносіїв.

17. Розпорядникам коштів бюджету міста Одеси (далі – розпорядникам бюджетних коштів) забезпечити укладання угод по кожному виду енергоносіїв у межах, встановлених відповідним головним розпорядником бюджетних коштів обґрунтованих лімітів споживання у натуральних одиницях відповідно до встановлених асигнувань. Розпорядникам бюджетних коштів при виконанні бюджету забезпечити у повному обсязі проведення розрахунків за електричну енергію, теплову енергію, водопостачання, водовідведення, природний газ та послуги зв'язку, які споживаються бюджетними установами, не допускаючи будь-якої простроченої заборгованості з оплати вищезазначених товарів та послуг.

18. Розпорядникам та одержувачам коштів бюджету міста Одеси під час укладання угод (договорів, контрактів тощо) щодо закупівлі товарів, робіт і послуг за державні кошти обов'язково передбачати однією з умов застосування штрафних санкцій до суб'єктів господарювання за невиконання або несвоєчасне виконання зобов'язань. Кошти, отримані від сплати таких штрафних санкцій, зараховуються до доходів загального фонду бюджету міста Одеси.

19. Розпорядники бюджетних коштів беруть бюджетні зобов'язання та здійснюють відповідні видатки за загальним фондом бюджету тільки в межах бюджетних асигнувань, встановлених кошторисами, враховуючи необхідність виконання бюджетних зобов'язань минулих років, узятих на облік в органах Державного казначейства України.

Розпорядники бюджетних коштів беруть зобов'язання за спеціальним фондом бюджету виключно в межах відповідних фактичних надходжень до спеціального фонду бюджету.

При цьому зобов'язання щодо виплати субсидій, допомоги, пільг з оплати за спожиті житлово-комунальні послуги та компенсацій громадянам з бюджету, на що згідно із законами України мають право відповідні категорії громадян, обліковуються органами Державного казначейства України, незалежно від визначених на цю мету бюджетних призначень.

Будь-які зобов'язання, взяті розпорядниками бюджетних коштів без відповідних бюджетних асигнувань або з перевищенням повноважень, встановлених Бюджетним кодексом України та цим рішенням (крім витрат, що здійснюються відповідно до абзацу третього цього пункту), не вважаються бюджетними зобов'язаннями і не підлягають оплаті за рахунок бюджетних коштів. Взяття таких зобов'язань є порушенням бюджетного законодавства.

За наявності простроченої кредиторської заборгованості із заробітної плати (грошового забезпечення), стипендій, а також за спожиті комунальні послуги та енергоносії розпорядники бюджетних коштів в межах бюджетних асигнувань за загальним фондом не беруть бюджетні зобов'язання та не здійснюють платежі за іншими заходами, пов'язаними з функціонуванням бюджетних установ (крім захищених видатків бюджету), до погашення такої заборгованості.

20. Якщо обсяги власних надходжень бюджетних установ перевищують відповідні витрати, встановлені у цьому рішенні, розпорядник бюджетних коштів передбачає спрямування таких надпланових обсягів у першу чергу на погашення заборгованості з оплати праці, нарахувань на заробітну плату, стипендій, комунальних послуг та енергоносіїв.

Якщо такої заборгованості немає, розпорядник бюджетних коштів спрямовує 50 відсотків коштів на заходи, що здійснюються за рахунок відповідних надходжень, і 50 відсотків коштів - на заходи, необхідні для виконання основних функцій, але не забезпечені коштами загального фонду бюджету за відповідною бюджетною програмою.

У такому разі розпорядник бюджетних коштів здійснює перерозподіл обсягів взятих бюджетних зобов'язань за загальним фондом бюджету для проведення видатків за цими зобов'язаннями із спеціального фонду бюджету.

21. Установити, що допущення нецільового використання бюджетних коштів у поточному чи минулих роках має наслідком:

для розпорядників бюджетних коштів – зменшення асигнувань цим розпорядникам на суму коштів, що витрачені не за цільовим призначенням;

для одержувачів бюджетних коштів – повернення коштів у сумі, що витрачена не за цільовим призначенням, у дохід бюджету міста Одеси.

22. Встановити, що за бюджетними установами, що фінансуються з бюджету міста Одеси, розташованими в одній будівлі, оплату за комунальні послуги та енергоносії проводить розпорядник бюджетних коштів, на балансі якого знаходиться ця будівля або передана йому в оперативне управління (оренду).

23. Встановити, що у бюджеті міста Одеси враховані видатки на:

- надання фінансової підтримки Одеському обласному благодійному фонду реабілітації дітей-інвалідів „Майбутнє" у сумі 3000,0 тис.грн. (департамент праці та соціальної політики Одеської міської ради);
- надання фінансової підтримки Благодійному фонду «Медичний центр «Надія, Добро і Добробут» у сумі 1 000,0 тис.грн. (департамент праці та соціальної політики Одеської міської ради);
- проведення обов'язкових медичних оглядів працівників, які працюють у бюджетних установах, що фінансуються з бюджету міста Одеси, за КТКВ 080000 „Охорона здоров'я" (управління охорони здоров'я Одеської міської ради);
- проведення заходів із запобігання спалаху небезпечних вірусних та інфекційних хвороб (управління охорони здоров'я Одеської міської ради);
- проведення вакцинопрофілактики (управління освіти та науки Одеської міської ради; управління охорони здоров'я Одеської міської ради; департамент праці та соціальної політики Одеської міської ради);
- заходи з ліквідації снігових заметів та ожеледиці згідно з рішенням виконавчого комітету Одеської міської ради від 10.12.2010 р. №1 за КТКВ 100203 «Благоустрій міст, сіл, селищ» (головний розпорядник бюджетних коштів – управління дорожнього господарства Одеської міської ради);
- надання фінансової підтримки КП «Міські дороги» на сплату фінансових зобов'язань за користуванням кредитом, отриманим згідно з рішенням Одеської міської ради від 09.10.2008 р. №3417-V (зі змінами) за КТКВ 100203 «Благоустрій міст, сіл, селищ» (головний розпорядник бюджетних коштів – управління дорожнього господарства Одеської міської ради).

24. Встановити, що за відсутністю затверджених центральним органом виконавчої влади типових штатних нормативів по установах соціально-культурної сфери та соціального захисту населення, розпорядники бюджетних коштів утримують штатну чисельність в межах, затверджених виконавчим комітетом Одеської міської ради.

25. Дозволити наступним головним розпорядникам бюджетних коштів:

- Управлінню освіти та науки Одеської міської ради,
- Управлінню охорони здоров'я Одеської міської ради, та розпорядникам нижчого рівня, які належать до сфери управління зазначених головних розпорядників, укладати трьохсторонні договори з постачальниками товарів та послуг у відповідності до схеми (порядку) фінансування установ та закладів відповідної галузі, затвердженої розпорядженням Одеського міського голови.

V. Взаємовідносини бюджету м. Одеси з бюджетами іншого рівня

26. Затвердити на 2011 рік обсяг міжбюджетних трансфертів (додаток 9).

VI. Особливі положення

27. Встановити, що залишки коштів на 01.01.2011 р. загального фонду та спеціального фонду (без урахування власних надходжень бюджетних установ) на рахунках, відкритих для виконання районних бюджетів міста Одеси в 2010 році, перераховуються на рахунки, відкриті для виконання бюджету м. Одеси.

28. Внести до рішення Одеської міської ради від 09.11.2005р. № 4840-IV «Про нову редакцію Методики розрахунку граничних розмірів орендної плати за оренду майна, що знаходиться у комунальній власності територіальної громади міста Одеси» зміни:

- абзац 6 пункту 3 викласти в редакції: «Окреме, індивідуально визначене майно у вигляді твердого покриття, що є об'єктом комунальної власності територіальної громади м. Одеси та використовується для паркування автотранспорту (за винятком твердого покриття, розташованого на землях, переданих у тимчасове, або постійне користування, або у власність), передається в оренду управлінням розвитку споживчого ринку та захисту прав споживачів Одеської міської ради»;

- призупинити дію абзацу 7 пункту 3;

- абзац 2 пункту 9 викласти в редакції: «Щомісячний розмір орендної плати за окреме, індивідуально визначене майно комунальної власності територіальної громади м. Одеси у вигляді твердого покриття, що є об'єктом комунальної власності територіальної громади м. Одеси та використовується для паркування автотранспорту, визначається у розмірі 5% від експертної оцінки»;

- абзац 4 пункту 9 викласти в редакції: «Розмір орендної плати за окреме, індивідуально визначене майно у вигляді торговельних майданчиків, що є власністю територіальної громади м. Одеси, у тому числі у прибережній зоні, визначається у розмірі 15 % від експертної оцінки щомісяця».

29. Встановити, що в разі, коли орендодавцем майна є комунальні підприємства, засновником яких виступає Одеська міська рада, орендна плата спрямовується:

- 50 відсотків плати за оренду майна, що знаходиться на балансі комунальних підприємств, до бюджету м. Одеси;

- 50 відсотків орендної плати - джерело доходів комунального підприємства та використовується на поповнення власних обігових коштів.

Кошти орендної плати перераховуються щомісяця на рахунок Головного управління Державного казначейства України в Одеській області, відкритий для виконання міського бюджету міста за кодом бюджетної класифікації 22080400 "Плата за оренду майнових комплексів та іншого майна, що є у комунальній власності". Остаточний розрахунок з бюджетом проводиться протягом 10-ти календарних днів місяця, наступного за звітним. Податок на додану вартість перераховується до державного бюджету в порядку та терміни, встановлені чинним законодавством.

Контроль за повнотою та своєчасністю перерахування комунальними підприємствами орендної плати до бюджету м. Одеси здійснює Представництво по управлінню комунальною власністю Одеської міської ради.

30. Встановити, що кошти за оренду майна, приміщень, що знаходяться в комунальній власності (крім майна та приміщень, що знаходяться на балансі комунальних підприємств, засновником яких виступає Одеська міська рада), в тому числі податок на додану вартість, орендарі перераховують на рахунок Представництва по управлінню комунальною власністю Одеської міської ради, відкритий в управлінні Державного казначейства у місті Одесі. Не пізніше наступного робочого дня після зарахування коштів на вищезазначений рахунок Представництво по управлінню комунальною власністю Одеської міської ради, без ПДВ та коштів на покриття своїх витрат, перераховує їх на рахунок Головного управління Державного казначейства України в Одеській області, відкритий для виконання міського бюджету за кодом бюджетної класифікації 22080400 "Плата за оренду майнових комплексів та іншого майна, що є у комунальній власності". Остаточний розрахунок з бюджетом проводиться протягом 10-ти календарних днів місяця, наступного за звітним. Податок на додану вартість перераховується Представництвом по управлінню комунальною власністю Одеської міської ради до державного бюджету в порядку та терміни, встановлені чинним законодавством.

Кошти в розмірі 20 відсотків, але не більше 8 000,0 тис.грн. із суми коштів, що фактично надійдуть від оренди майна, приміщень та 100 відсотків штрафних санкцій у вигляді пені за договорами оренди та страхового відшкодування при настанні страхового випадку від орендованого майна, спрямовуються на:

- покриття витрат Представництва по управлінню комунальною власністю Одеської міської ради, пов'язаних з виконанням функцій орендодавця та витрат на приватизацію та відчуження об'єктів комунальної власності;

- на страхування об'єктів комунальної власності, орендованих бюджетними установами та страхування об'єктів комунальної власності, що передаються під заставу для забезпечення кредитів;

- оплату проведення експертних оцінок та послуг комунального підприємства «Одеське міське бюро технічної інвентаризації та реєстрації об'єктів нерухомості»;

- утримання Будинку прийомів;

- для погашення зобов'язань з податку на додану вартість за операціями безкоштовної передачі будівель у власність юридичних та фізичних осіб згідно з чинним законодавством України;

- інші видатки згідно із затвердженим кошторисом.

Зміни до спеціального фонду кошторису на суму залишку коштів на рахунку Представництва по управлінню комунальною власністю Одеської міської ради станом на 01.01.2011р. вносяться за попереднім погодженням з департаментом фінансів Одеської міської ради та в разі, коли загальний обсяг фактичних надходжень до цього фонду разом з обсягом залишків коштів на його рахунках на початок року буде більший ніж відповідні надходження, враховані у кошторисі на 2011 рік.

31. Встановити, що кошти за право тимчасового користування місцями, що перебувають у комунальній власності міста Одеси, для розміщення зовнішньої реклами, у тому числі податок на додану вартість, зараховуються на рахунок комунального підприємства «Одесреклама». Не пізніше наступного робочого дня після зарахування коштів на вищезазначений рахунок комунального підприємства «Одесреклама» без ПДВ та коштів на покриття своїх витрат перераховує на рахунок Головного управління Державного казначейства України в Одеській області, відкритий для виконання міського бюджету міста за кодом бюджетної класифікації 24060300 "Інші надходження ". Остаточний розрахунок з бюджетом проводиться протягом 10-ти календарних днів, місяця, наступного за звітним. Податок на додану вартість перераховується комунальним підприємством «Одесреклама» до державного бюджету в порядку та терміни, встановлені чинним законодавством.

Кошти в розмірі 25 відсотків, але не більше 4 500,0 тис.грн. із суми коштів, що фактично надійдуть за право тимчасового користування місцями, що перебувають у комунальній власності міста Одеси, для розміщення зовнішньої реклами, спрямовуються на:

- забезпечення дотримання встановленого порядку розміщення об'єктів зовнішньої реклами та вивісок, формування естетичного міського середовища, а також реклами на транспорті;
- забезпечення виготовлення та розміщення на засобах зовнішньої реклами та транспорті соціальної реклами, а також інформації про святкові та інші заходи, що проводяться безпосередньо чи за підтримки органів місцевого самоврядування;
- розроблення проектів зовнішнього благоустрою міста Одеси, в тому числі схем розташування рекламних засобів, інших елементів міського дизайну соціально-побутового та комерційного призначення;
- здійснення технічного обстеження та обліку зовнішньої реклами на транспорті територіальної громади міста Одеси та надання відповідної інформації органам місцевого самоврядування;
- здійснення у встановленому порядку демонтажу засобів зовнішньої реклами та вивісок;
- виконання рішень та/або розпоряджень органів місцевого самоврядування міста Одеси щодо поліпшення зовнішнього вигляду, рекламно-інформаційного простору та дизайну міського середовища міста Одеси;
- інші видатки згідно з фінансовим планом на рік, погодженим з департаментом фінансів Одеської міської ради.

32. Встановити, що кошти від оренди окремого, індивідуально визначеного майна (тверде покриття), що є власністю територіальної громади м. Одеси, і використовуються для установки та експлуатації некапітальних пунктів дрібно-роздрібної торговельної мережі та літніх майданчиків у м. Одесі, в тому числі податок на додану вартість, перераховуються орендарями на рахунок управління розвитку споживчого ринку та захисту прав споживачів Одеської міської ради, відкритий в управлінні Державного казначейства у місті Одесі. Не пізніше наступного робочого дня після зарахування коштів на вищезазначений рахунок управління розвитку споживчого ринку та захисту прав споживачів Одеської

міської ради, без ПДВ та коштів на покриття витрат відділу дозволів та узгоджень управління розвитку споживчого ринку та захисту прав споживачів Одеської міської ради перераховує їх на рахунок Головного управління Державного казначейства України в Одеській області, відкритий для виконання міського бюджету міста за кодом бюджетної класифікації 22080400 "Плата за оренду майнових комплексів та іншого майна, що є у комунальній власності ". Остаточний розрахунок з бюджетом проводиться протягом 10-ти календарних днів місяця, наступного за звітним. Податок на додану вартість перераховується управлінням розвитку споживчого ринку та захисту прав споживачів Одеської міської ради до державного бюджету в порядку та терміни, встановлені чинним законодавством.

Кошти в розмірі 25 відсотків, але не більше 1 700,0 тис.грн. із суми коштів, що фактично надійдуть за оренду твердого покриття під об'єктами торгівлі, направляються на покриття витрат відділу дозволів та узгоджень управління розвитку споживчого ринку та захисту прав споживачів Одеської міської ради, пов'язаних з виконанням функцій орендодавця окремого, індивідуально визначеного майна (тверде покриття), що є власністю територіальної громади м. Одеси, яке використовується для паркування автотранспорту, для установки і експлуатації некапітальних пунктів дрібно-роздрібної торговельної мережі та літніх майданчиків у м. Одесі та інші видатки згідно із затвердженим кошторисом.

Зміни до спеціального фонду кошторису на суму залишку коштів на рахунку управління розвитку споживчого ринку та захисту прав споживачів Одеської міської ради станом на 01.01.2011р. вносяться за попереднім погодженням з департаментом фінансів Одеської міської ради та в разі, коли загальний обсяг фактичних надходжень до цього фонду разом з обсягом залишків коштів на його рахунках на початок року буде більший ніж відповідні надходження, враховані у кошторисі на 2011 рік.

33. Встановити, що кошти від оренди твердого покриття на місцях паркування, в тому числі податок на додану вартість, перераховуються орендарями на рахунок управління розвитку споживчого ринку та захисту прав споживачів Одеської міської ради, відкритий в управлінні Державного казначейства у місті Одесі. Не пізніше наступного робочого дня після зарахування коштів на вищезазначений рахунок управління розвитку споживчого ринку та захисту прав споживачів Одеської міської ради, без ПДВ, перераховує їх на рахунок Головного управління Державного казначейства України в Одеській області, відкритий для виконання міського бюджету міста за кодом бюджетної класифікації 22080400 "Плата за оренду майнових комплексів та іншого майна, що є у комунальній власності ". Остаточний розрахунок з бюджетом проводиться протягом 10-ти календарних днів місяця, наступного за звітним. Податок на додану вартість перераховується управлінням розвитку споживчого ринку та захисту прав споживачів Одеської міської ради до державного бюджету в порядку та терміни, встановлені чинним законодавством.

34. Встановити, що кошти від оренди берегозахисних споруд у вигляді штучних піщаних пляжів та пляжів із щебеню, що є власністю територіальної громади та використовуються суб'єктами підприємницької діяльності для

організації відпочинку та надання громадянам платних послуг оздоровчо-пляжного сервісу, в тому числі податок на додану вартість, перераховуються орендарями на рахунок управління інженерного захисту території міста та розвитку узбережжя Одеської міської ради, відкритий в управлінні Державного казначейства у м. Одесі. Не пізніше наступного робочого дня після зарахування коштів на вищезазначений рахунок управління інженерного захисту території міста та розвитку узбережжя Одеської міської ради, без ПДВ, перераховує їх на рахунок Головного управління Державного казначейства України в Одеській області, відкритий для виконання міського бюджету міста за кодом бюджетної класифікації 22080400 "Плата за оренду майнових комплексів та іншого майна, що є у комунальній власності ". Остаточний розрахунок з бюджетом проводиться протягом 10-ти календарних днів місяця, наступного за звітним. Податок на додану вартість перераховується управлінням інженерного захисту території міста та розвитку узбережжя Одеської міської ради до державного бюджету у порядку та терміни, встановлені чинним законодавством.

Плата за оренду іншого майна, що знаходиться на балансі управління інженерного захисту території міста та розвитку узбережжя Одеської міської ради в розмірі 100 % є джерелом доходів спеціального фонду управління та спрямовується на видатки по утриманню ремонтно-експлуатаційної дільниці управління інженерного захисту території міста та розвитку узбережжя Одеської міської ради згідно з затвердженим кошторисом.

35. Встановити, що кошти замовників на розвиток інженерно-транспортної та соціальної інфраструктури міста Одеси згідно з договорами пайової участі, перераховуються забудовниками на рахунок Головного управління Державного казначейства України в Одеській області Малиновського району міста за кодом бюджетної класифікації 24060300 "Інші надходження". Встановити, що зазначені кошти є джерелом доходів загального фонду бюджету м. Одеси.

36. Встановити, що кошти, одержані від приватизації та відчуження комунального майна, є джерелом доходів бюджету розвитку м. Одеси. Зазначені кошти, в тому числі податок на додану вартість, перераховуються покупцями на рахунок Представництва по управлінню комунальною власністю Одеської міської ради, відкритий в управлінні Державного казначейства у місті Одесі. Не пізніше наступного робочого дня після зарахування коштів на вищезазначений рахунок Представництво по управлінню комунальною власністю Одеської міської ради кошти, без ПДВ, перераховує на рахунок Головного управління Державного казначейства України в Одеській області, відкритий для виконання міського бюджету міста. Остаточний розрахунок з бюджетом проводиться протягом 10-ти календарних днів місяця, наступного за звітним, у межах бюджетного року, який закінчується 31 грудня. Податок на додану вартість перераховується Представництвом по управлінню комунальною власністю Одеської міської ради до державного бюджету в порядку та терміни, встановлені чинним законодавством.

37 . Податки і збори (обов'язкових платежів), які справлялися до 1 січня 2011 року, але не визначені Податковим кодексом України та надходили до бюджету міста Одеси, включаючи розстрочені та відстрочені суми грошових зобов'язань, суми податкового боргу з урахуванням штрафних санкцій та пені, що

обліковувались станом на 31 грудня 2010 року та сум донарахованих за актами перевірок по цих податках та зборах (обов'язкових платежах), здійснюється в порядку, який діяв у 2010 році та обліковуються за відповідними кодами бюджетної класифікації доходів загального і спеціального фондів бюджету міста Одеси, зараховуються до бюджету міста Одеси і сплачуються платниками податку або стягуються у порядку встановленому Податковим кодексом України.

38 . До прийняття Одеською міською радою рішень про встановлення збору за провадження деяких видів підприємницької діяльності, збору за місця для паркування транспортних засобів, туристичного збору, вказані збори справляються виходячи з норм Податкового кодексу України із застосуванням мінімальної ставки.

39. Державній податковій адміністрації в Одеській області, відповідно до вимог пункту 5 статті 78 Бюджетного кодексу України, забезпечити своєчасне та в повному обсязі надходження до бюджету міста Одеси, затверджених Законом України „Про Державний бюджет України на 2011 рік" планових показників доходів бюджету міста, що враховуються при визначенні міжбюджетних трансфертів, в обсязі 1 169 471,5 тис. грн.

40. Створити цільовий фонд Одеської міської ради. Затвердити положення про цільовий фонд Одеської міської ради (додаток 10).

41. Створити дорожній фонд Одеської міської ради (додаток 11).

42. Дозволити департаменту фінансів Одеської міської ради за результатами виконання бюджету міста Одеси отримувати в:

• Міністерстві фінансів України середньострокові позики на суми невиконання у відповідному звітному періоді розрахункових обсягів доходів бюджету міста Одеси на 2011 рік, що враховуються при визначенні обсягу міжбюджетних трансфертів та передбачені у додатку N6 до Закону України «Про Державний бюджет України на 2011 рік», за рахунок коштів єдиного казначейського рахунку без нарахування відсотків за користування цими коштами;

• Головному управлінні Державного казначейства в Одеській області позики на покриття тимчасових касових розривів, пов'язаних із забезпеченням захищених видатків загального фонду, в першу чергу на оплату праці працівників бюджетних установ та нарахування на заробітну плату, придбання продуктів харчування і медикаментів, оплату комунальних послуг та енергоносіїв, які в обов'язковому порядку покриваються Державним казначейством України в межах поточного бюджетного періоду за рахунок коштів єдиного казначейського рахунку на договірних умовах без нарахування відсотків за користування цими коштами з обов'язковим їх поверненням до кінця поточного бюджетного періоду;

• фінансових установах позики на покриття тимчасових касових розривів, що виникають за загальним фондом та бюджету розвитку бюджету міста Одеси на строк до трьох місяців у межах поточного бюджетного періоду, за погодженням з Одеським головним фінансовим управлінням обласної державної адміністрації. Затвердити обсяг позичок на покриття тимчасових касових розривів у сумі 100 000,0 тис.грн. Видатки на обслуговування позичок здійснювати за рахунок коштів загального фонду бюджету.

43. Встановити, що за умови перевиконання дохідної частини загального фонду бюджету міста Одеси на 2011 рік, без урахування міжбюджетних трансфертів, не менше ніж на 5 відсотків за підсумками першого півріччя та наступних звітних періодів з початку поточного бюджетного періоду та за умови перевиконання доходної частини спеціального фонду бюджету міста Одеси в частині бюджету розвитку, зміни до бюджету міста Одеси на 2011 рік вносяться рішенням Одеської міської ради.

44. Дозволити Одеському міському голові своїми розпорядженнями в період між пленарними засіданнями Одеської міської ради, за поданням департаменту фінансів Одеської міської ради, погодженим постійною комісією Одеської міської ради з планування, бюджету та фінансів коригувати бюджет міста Одеси на 2011 рік з подальшим затвердженням Одеською міською радою, крім випадків, зазначених у пункті **43**.

45. Дозволити департаменту фінансів Одеської міської ради:

- здійснювати протягом 2011 року коригування бюджету в частині міжбюджетних трансфертів з подальшим затвердженням Одеською міською радою;

- за рішенням Одеської міської ради в межах поточного бюджетного періоду здійснювати на конкурсних засадах розміщення тимчасово вільних коштів бюджету міста Одеси на депозитах або шляхом придбання державних цінних паперів, цінних паперів, емітованих Одеською міською радою, з подальшим поверненням таких коштів до кінця поточного бюджетного періоду, за погодженням з постійною комісією Одеської міської ради з планування, бюджету та фінансів .

VII. Прикінцеві положення

46. Рішення набирає чинності з 1 січня 2011 року.

47. Додатки 1-11 до цього рішення є його невід'ємною частиною.

48. Привести розпорядження Одеського міського голови та рішення виконавчого комітету Одеської міської ради у відповідність з рішенням Одеської міської ради "Про бюджет міста Одеси на 2011 рік".

49. Контроль за виконанням цього рішення покласти на постійну комісію Одеської міської ради з планування, бюджету та фінансів.

Міський голова О.Костусєв

Проект рішення внесено виконавчим комітетом Одеської міської ради

Керуюча справами Т. Герасименко

Додаток 1
до рішення
Одеської міської ради
від
№

Бюджет м. Одеса на 2011 рік за доходами

тис.грн

Код	Доходи місцевих бюджетів	Київський район	Малиновський район	Приморський район	Суворовський район	Разом райони	СДПП по роботі з ВПП	ВСЬОГО
Загальний фонд без трансфертів:		0,0	0,0	0,0	0,0	0,0	1 766 729,6	1 766 729,6
Доходи, що враховуються при визначенні обсягів міжбюджетних трансфертів		0,0	0,0	0,0	0,0	0,0	1 169 471,5	1 169 471,5
11010000	Податок з доходів фізичних осіб (без фіксованого податку)							
	контингент	109 500,0	188 300,0	631 200,0	123 400,0	1 052 400,0	490 695,3	1 543 095,3
	% відрахувань	*0,0*	*0,0*	*0,0*	*0,0*			*75,0*
	сума відрахувань	0,0	0,0	0,0	0,0	0,0	1 157 321,5	1 157 321,5
14060300	Реєстраційний збір за проведення державної реєстрації юридичних та фізичних осіб - підприємців							
	контингент	*0,0*	*0,0*	*0,0*	*0,0*	0,0	1 100,0	1 100,0
	% відрахувань	*0,0*	*0,0*	*0,0*	*0,0*			*100,0*
	сума відрахувань	0,0	0,0	0,0	0,0	0,0	1 100,0	1 100,0
22090000	Державне мито в частині, що належить відповідним бюджетам							
	контингент	2 425,0	2 765,0	3 905,0	1 955,0	11 050,0	0,0	11 050,0
	% відрахувань	*0,0*	*0,0*	*0,0*	*0,0*			*100,0*
	сума відрахувань	0,0	0,0	0,0	0,0	0,0	11 050,0	11 050,0
Доходи, що не враховуються при визначенні обсягів міжбюджетних трансфертів		0,0	0,0	0,0	0,0	0,0	597 258,1	597 258,1
11010400	Фіксований податок							
	контингент 90%	2 490,0	2 689,9	1 120,0	2 550,0	8 849,9	0,0	8 849,9
	% відрахувань	*0,0*	*0,0*	*0,0*	*0,0*			*75,0*
	сума відрахувань	0,0	0,0	0,0	0,0	0,0	6 637,4	6 637,4
11020200	Податок на прибуток підприємств комунальної власності							
	контингент 100%	150,0	490,0	1 000,0	170,0	1 810,0	4 590,0	6 400,0
	% відрахувань	0,0	0,0	0,0	0,0			100,0
	сума відрахувань						6 400,0	6 400,0
13050000	Плата за землю							
	контингент	43 580,0	73 750,0	86 540,0	50 120,0	253 990,0	58 010,0	312 000,0
	% відрахувань	*0,0*	*0,0*	*0,0*	*0,0*			*100,0*
	сума відрахувань	0,0	0,0	0,0	0,0	0,0	312 000,0	312 000,0
1	Податок за землю							
	контингент	17 680,0	43 350,0	36 040,0	29 920,0	126 990,0	43 010,0	170 000,0

Код	Доходи місцевих бюджетів	Київський район	Малиновський район	Приморський район	Суворовський район	Разом райони	СДПП по роботі з ВПП	ВСЬОГО
	% відрахувань	*0,0*	*0,0*	*0,0*	*0,0*			*100,0*

13050000	Плата за землю							
	контингент	43 580,0	73 750,0	86 540,0	50 120,0	253 990,0	58 010,0	312 000,0
	% відрахувань	*0,0*	*0,0*	*0,0*	*0,0*			*100,0*
	сума відрахувань	0,0	0,0	0,0	0,0	0,0	312 000,0	312 000,0
1	Податок за землю							
	контингент	17 680,0	43 350,0	36 040,0	29 920,0	126 990,0	43 010,0	170 000,0

Код	Доходи місцевих бюджетів	Київський район	Малиновський район	Приморський район	Суворовський район	Разом райони	СДПП по роботі з ВПП	ВСЬОГО
	% відрахувань	*0,0*	*0,0*	*0,0*	*0,0*			*100,0*
	сума відрахувань	0,0	0,0	0,0	0,0	0,0	170 000,0	170 000,0
2	Орендна плата за землю							
	контингент	25 900,0	30 400,0	50 500,0	20 200,0	127 000,0	15 000,0	142 000,0
	% відрахувань	*0,0*	*0,0*	*0,0*	*0,0*			*100,0*
	сума відрахувань	0,0	0,0	0,0	0,0	0,0	142 000,0	142 000,0
14070000	Збір за провадження деяких видів підприємницької діяльності							
	контингент	650,0	1 000,0	1 950,0	800,0	4 400,0	600,0	5 000,0
	% відрахувань	*0,0*	*0,0*	*0,0*	*0,0*			*100,0*
	сума відрахувань	0,0	0,0	0,0	0,0	0,0	5 000,0	5 000,0
	Туристичний збір							
	контингент	64,4	0,3	429,5	10,4	504,6	0,0	504,6
	% відрахувань	*0,0*	*0,0*	*0,0*	*0,0*			*100,0*
	сума відрахувань	0,0	0,0	0,0	0,0	0,0	504,6	504,6
16010400	Збір за місця для паркування транспортних засобів							
	контингент	4 200,0	3 300,0	8 700,0	3 800,0	20 000,0		20 000,0
	% відрахувань	*0,0*	*0,0*	*0,0*	*0,0*			*100,0*
	сума відрахувань	0,0	0,0	0,0	0,0	0,0	20 000,0	20 000,0
21080900	Штрафні санкції за порушення законодавства про патентування, за порушення норм регулювання обігу готівки та про застосування реєстраторів розрахункових операцій у сфері торгівлі, громадського харчування та послуг							
	контингент	85,0	26,0	55,0	34,0	200,0	0,0	200,0
	% відрахувань	*0,0*	*0,0*	*0,0*	*0,0*			*100,0*
	сума відрахувань	0,0	0,0	0,0	0,0	0,0	200,0	200,0
21081100	Адміністративні штрафи та інші санкції							
	контингент	30,0	55,0	55,0	50,0	190,0	160,0	350,0
	% відрахувань	*0,0*	*0,0*	*0,0*	*0,0*			*100,0*
	сума відрахувань	0,0	0,0	0,0	0,0	0,0	350,0	350,0
21010300	Частина прибутку (доходу) комунальних унітарних підприємств та їх об'єднань, що вилучається до бюджету	0,0	0,0	0,0	0,0	0,0	1 860,0	1 860,0
21050000	Плата за розміщення тимчасово вільних коштів бюджету міста Одеси	0,0	0,0	0,0	0,0	0,0	3 433,3	3 433,3
22080400	Надходження від орендної плати за користування цілісним майновим комплексом та іншим майном, що у комунальній власності разом, в т.ч.:	0,0	0,0	0,0	0,0	0,0	76 506,0	76 506,0
	надходження від оренди майна, приміщень , що знаходяться в комунальній власності та передається в оренду Представництвом по УКВ (80%)	0,0	0,0	0,0	0,0	0,0	45 186,7	45 186,7
	надходження від оренди цілісних майнових комплексів (100%)	0,0	0,0	0,0	0,0	0,0	21 900,0	21 900,0

Код	Доходи місцевих бюджетів	Київський район	Малиновський район	Приморський район	Суворовський район	Разом райони	СДПП по роботі з ВПП	ВСЬОГО
	плата за оренду окремого, індивідуально визначеного майна (тверде покриття), що є власністю територіальної громади м. Одеси, для установки та експлуатації некапітальних пунктів дрібно-роздрібної торговельної мережі та літніх майданчиків в м. Одесі (75%)	0,0	0,0	0,0	0,0	0,0	5 500,0	5 500,0
	плата за оренду окремого, індивідуально визначеного майна (тверде покриття), що є власністю територіальної громади м. Одеси та використовується для паркування автотранспорту (100%)	0,0	0,0	0,0	0,0	0,0	550,0	550,0
	надходження від оренди майна, що на балансі комунальних підприємств (50%)	0,0	0,0	0,0	0,0	0,0	1 369,3	1 369,3
	надходження від оренди берегозахисних споруд (100%)	0,0	0,0	0,0	0,0	0,0	2 000,0	2 000,0
24060300	Інші надходження разом, з них:	0,0	0,0	0,0	0,0	0,0	164 006,8	164 006,8
	надходження коштів від розміщення зовнішньої реклами (75%)	0,0	0,0	0,0	0,0	0,0	13 500,0	13 500,0
	відсотки за користування кредитом отриманим ТОВ "Інфокс"	0,0	0,0	0,0	0,0	0,0	1 973,5	1 973,5
	кошти замовників на розвиток інженерно-транспортної та соціальної інфраструктури м. Одеси згідно з договорами пайової участі (100%)							
	контингент	0,0	148 533,3	0,0	0,0	148 533,3	0,0	148 533,3
	% відрахувань	0,0	*0,0*	0,0	0,0	*0,0*	*100,0*	*100,0*
	сума відрахувань	0,0	0,0	0,0	0,0	0,0	148 533,3	148 533,3
31010200	Надходження коштів від реалізації безхазяйного майна , знахідок, спадкового майна , майна, одержаного територіальною громадою в порядку спадкування чи дарування, а також валютні цінності і грошові кошти, власники яких невідомі							
	контингент	30,0	75,0	153,0	102,0	360,0	0,0	360,0
	% відрахувань	0,0	0,0	0,0	0,0			100,0
	сума відрахувань	0,0	0,0	0,0	0,0	0,0	360,0	360,0
	Міжбюджетні трансферти	**0,0**	**0,0**	**0,0**	0,0	**0,0**	149 227,6	149 227,6
41020100	Дотації вирівнювання, що одержуються з державного бюджету	0,0	0,0	0,0	0,0	0,0	149 227,6	149 227,6
	Загальний фонд разом	**0,0**	**0,0**	**0,0**	**0,0**	**0,0**	**1 915 957,2**	**1 915 957,2**
	Спеціальний фонд, всього :	**0,0**	**0,0**	**0,0**	**0,0**	**0,0**	**365 496,9**	**365 496,9**
12020000	Збір за першу реєстрацію транспортного засобу							
	контингент	1 344,0	1 350,0	1 860,0	1 026,0	5 580,0	420,0	6 000,0
	% відрахувань							*70,0*
	сума відрахувань					0,0	4 200,0	4 200,0
25000000	Власні надходження бюджетних установ і організацій	0,0	0,0	0,0	0,0	0,0	84 992,8	84 992,8

Код	Доходи місцевих бюджетів	Київський район	Малиновський район	Приморський район	Суворовський район	Разом райони	СДПП по роботі з ВПП	ВСЬОГО
[illegible]	[illegible]	0,0	0,0	0,0	0,0	0,0	6 700,0	6 700,0

	Спеціальнай фонд, всього :	**0,0**	**0,0**	**0,0**	**0,0**	**0,0**	**365 496,9**	**365 496,9**
12020000	Збір за першу реєстрацію транспортного засобу							
	контингент	1 344,0	1 350,0	1 860,0	1 026,0	5 580,0	420,0	6 000,0
	% відрахувань							*70,0*
	сума відрахувань					0,0	4 200,0	4 200,0
25000000	Власні надходження бюджетних установ і організацій	0,0	0,0	0,0	0,0	0,0	84 992,8	84 992,8

Код	Доходи місцевих бюджетів	Київський район	Малиновський район	Приморський район	Суворовський район	Разом райони	СДП по роботі з ВПП	ВСЬОГО
50080000	Екологічний податок	0,0	0,0	0,0	0,0	0,0	6 700,0	6 700,0
50110000	Цільові фонди	0,0	0,0	0,0	0,0	0,0	2 000,0	2 000,0
24062100	Грошові стягнення за шкоду,заподіяну порушенням законодавства про охорону навколишнього природного середовища в результатігосподарської та іншої діяльності	0,0	0,0	0,0	0,0	0,0	4 500,0	4 500,0
	Бюджет розвитку місцевих бюджетів	**0,0**	0,0	**0,0**	**0,0**	**0,0**	**263 104,1**	**263 104,1**
16050100	Єдиний податок з юридичних осіб							
	контингент	11 265,0	13 880,0	32 650,0	9 252,0	67 047,0	0,0	67 047,0
	% відрахувань	*0,0*	*0,0*	*0,0*	*0,0*			*43,0*
	сума відрахувань	0,0	0,0	0,0	0,0	0,0	28 830,2	28 830,2
16050200	Єдиний податок з фізичних осіб							
	контингент	23 670,0	20 400,0	27 850,0	18 780,0	90 700,0	0,0	90 700,0
	% відрахувань	*0,0*	*0,0*	*0,0*	*0,0*			*43,0*
	сума відрахувань	0,0	0,0	0,0	0,0	0,0	39 001,0	39 001,0
31030000	Кошти від відчуження майна, яке знаходиться у власності територіальної громади	0,0	0,0	0,0	0,0	0,0	91 272,9	91 272,9
33010100	Надходження від продажу земельних ділянок несільськогосподарського призначення	0,0	0,0	0,0	0,0	0,0	104 000,0	104 000,0
	Разом обсяг бюджету	**0,0**	**0,0**	0,0	**0,0**	**0,0**	2 281 454,1	2 281 454,1

Секретар ради О.Б. Бриндак

Додаток 2
до рішення
Одеської міської ради
від
№

Доходи бюджету м. Одеса на 2011 рік

тис.грн

Код	Доходи місцевих бюджетів	Загальний фонд	Спеціальний фонд		Разом
			Разом	у т.ч. бюджет розвитку	
10000000	**Податкові надходження**	**1 508 963,5**	**72 031,2**	**67 831,2**	**1 580 994,7**
11000000	**Податки на доходи, податки на прибуток, податки на збільшення ринкової вартості**	1 170 358,9			1 170 358,9
11010000	**Податок на доходи фізичних осіб**	1 163 958,9			1 163 958,9
11010000	Податок на доходи фізичних осіб (без фіксованого податку)	1 157 321,5			1 157 321,5
11010400	Фіксований податок	6 637,4			6 637,4
11020000	**Податок на прибуток підприємств**	6 400,0			6 400,0
11020200	Податок на прибуток підприємств і організацій, що належать до комунальної власності	6 400,0			6 400,0
12000000	**Податки на власність**		4 200,0		4 200,0
12020000	Збір за першу реєстрацію транспортного засобу		4 200,0		4 200,0
13000000	**Збори на спеціальне використання лісових ресурсів**	312 000,0			312 000,0
13050000	Плата за землю всього, в т.ч.:	312 000,0			312 000,0
	податок за землю	170 000,0			170 000,0
	орендна плата за землю	142 000,0			142 000,0
14000000	**Внутрішні податки на товари та послуги**	6 100,0			6 100,0
14060300	Реєстраційний збір за проведення державної реєстрації юридичних осіб та фізичних осіб - підприємців	1 100,0			1 100,0
14070000	Збір за провадження деяких видів підприємницької діяльності	5 000,0			5 000,0
16000000	**Інші податки**	20 504,6	67 831,2	67 831,2	88 335,8
	туристичний збір	504,6			504,6
16010400	*збір за місця для паркування транспортних засобів*	20 000,0			20 000,0
16050000	Єдиний податок	0,0	67 831,2	67 831,2	67 831,2
20000000	**Неподаткові надходження**	**257 406,1**	**89 492,8**	**0,0**	**346 898,9**
21000000	**Доходи від власності та підприємницької діяльності**	5 293,3	0,0	0,0	5 293,3

Код	Доходи місцевих бюджетів	Загальний фонд	Спеціальний фонд		Разом
			Разом	у т.ч. бюджет розвитку	
21010300	Частина прибутку (доходу) комунальних унітарних підприємств та їх об'єднань , що вилучається до бюджету	1 860,0			1 860,0
21050000	Плата за розміщення тимчасово вільних коштів бюджету міста Одеси	3 433,3			3 433,3
21080000	**Інші надходження**	**550,0**	**0,0**	**0,0**	**550,0**
21080900	Штрафні санкції за порушення законодавства про патентування, за порушення норм регулювання обігу готівки та про застосування реєстраторів розрахункових операцій у сфері торгівлі, громадського харчування та послуг	200,0			200,0
21081100	Адміністративні штрафи та інші санкції	350,0			350,0
22000000	**Адміністративні збори та платежі, доходи від некомерційного та побічного продажу**	**87 556,0**			**87 556,0**
22080400	Надходження від орендної плати за користування цілісним майновим комплексом та іншим майном, що у комунальній власності	76 506,0			76 506,0
22090000	Державне мито в частині, що належить відповідним бюджетам	11 050,0			11 050,0
24000000	**Інші неподаткові надходження**	**164 006,8**	**4 500,0**	**0,0**	**168 506,8**
24060300	Інші надходження	164 006,8			164 006,8
24062100	Грошові стягнення за шкоду,заподіяну порушенням законодавства про охорону навколишнього природного середовища в результатігосподарської та іншої діяльності		4 500,0		4 500,0
25000000	**Власні надходження бюджетних установ і організацій**		**84 992,8**		**84 992,8**
30000000	**Доходи від операцій з капіталом**	**360,0**	**195 272,9**	**195 272,9**	**195 632,9**
31000000	**Надходження від продажу основного капіталу**	**360,0**	**91 272,9**	**91 272,9**	**91 632,9**
31010200	Надходження коштів від реалізації безхазяйного майна , знахідок, спадкового майна , майна, одержаного територіальною громадою в порядку спадкування чи дарування, а також валютні цінності і грошові кошти, власники яких невідомі	360,0	0,0		360,0
31030000	Кошти від відчуження майна, яке знаходиться у власності територіальної громади		91 272,9	91 272,9	91 272,9
33000000	**Надходження від продажу землі і нематеріальних активів**		**104 000,0**	**104 000,0**	**104 000,0**
33010100	Надходження від продажу земельних ділянок несільськогосподарського призначення		104 000,0	104 000,0	104 000,0

Код	Доходи місцевих бюджетів	Загальний фонд	Спеціальний фонд		Разом
			Разом	у т.ч. бюджет розвитку	
50000000	**Цільові фонди**		**8 700,0**		**8 700,0**
50080000	Екологічний збір		6 700,0		6 700,0
50110000	Цільові фонди		2 000,0		2 000,0
	Разом доходів	**1 766 729,6**	**365 496,9**	**263 104,1**	**2 132 226,5**
40000000	**Офіційні трансферти**	**149 227,6**	**0,0**	**0,0**	**149 227,6**
41020000	**Дотації**	**149 227,6**	**0,0**	**0,0**	**149 227,6**
41020100	Дотації вирівнювання, що одержуються з державного бюджету	149 227,6			149 227,6
	Всього доходів	**1 915 957,2**	**365 496,9**	**263 104,1**	**2 281 454,1**

Секретар ради О.Б. Бриндак

Додаток 3
до рішення
Одеської міської ради
від
№

Видатки бюджету міста Одеси на 2011 рік за тимчасовою класифікацією видатків та кредитування місцевих бюджетів

тис.грн

Код тимчасової класифікації видатків та кредитування місцевих бюджетів	Найменування коду тимчасової класифікації видатків та кредитування місцевих бюджетів	Видатки загального фонду			Видатки спеціального фонду							Разом
		Всього	з них		Всього	споживання	з них		розвитку	з них		
			оплата праці з нарахуваннями (код 1110/1120)	комунальні послуги та енергоносії			оплата праці з нарахуваннями (код1110/1120)	комунальні послуги та енергоносії		Бюджет розвитку	з них капітальні видатки за рахунок коштів, що передаються із загального фонду до бюджету розвитку (спеціального фонду)	
1	2	3	4	4	6	7	8	9	10	11	12	13
010116	**Органи місцевого самоврядування**	**83 312,8**	**72 770,2**	**4 416,6**	**1 253,6**	**1 138,6**		**116,9**	**115,0**			**84 566,4**
070000	**Освіта**	**667 772,7**	**496 951,9**	**84 061,2**	**41 443,0**	**39 858,5**	**1 104,4**	**2 026,1**	**1 584,5**	**0,0**	**0,0**	**709 215,7**
070101	Дошкільні заклади освіти	178 549,6	119 244,2	27 795,4	29 325,3	29 114,3	165,3	319,3	211,0			207 874,9
070201	Загальноосвітні школи (в т.ч. школа-дитячий садок, інтернат при школі), спеціалізовані школи, ліцеї, гімназії, колегіуми	387 255,0	305 914,7	43 424,0	8 655,3	7 790,8	922,5	1 345,7	864,5			395 910,3
070202	Вечірні (змінні) школи	4 623,4	4 247,0	331,0	26,4	26,4		3,9				4 649,8
070301	Загальноосвітні школи-інтернати, загальноосвітні санаторні школи-інтернати	26 627,9	14 785,0	4 004,0	1 512,3	1 147,3	16,6	216,9	365,0			28 140,2
070302	Загальноосвітні школи-інтернати для дітей-сиріт та дітей, які залишилися без піклування батьків	5 944,6	2 815,5	1 938,9	25,5	25,5		7,0				5 970,1
070303	Дитячі будинки (в т.ч. сімейного типу, прийомні сім`ї)	7 229,4	4 324,9	1 591,0	0,0							7 229,4
070304	Спеціальні загальноосвітні школи-інтернати, школи та інші заклади освіти для дітей з вадами у фізичному чи розумовому розвитку	14 887,1	10 304,9	1 713,3	358,7	358,7		7,1				15 245,8
070307	Загальноосвітні спеціалізовані школи-інтернати з поглибленим вивченням окремих предметів і курсів для поглибленої підготовки дітей в галузі науки і мистецтв, фізичної культури і спорту, інших галузях, ліцеї з посиленою військово-фізичною підготовкою	3 328,5	1 493,5	574,9	0,0							3 328,5
070401	Позашкільні заклади освіти, заходи із позашкільної роботи з дітьми	20 965,2	18 921,2	1 488,3	709,8	610,8		96,5	99,0			21 675,0
070802	Методична робота, інші заходи у сфері народної освіти	2 389,7	2 359,3		0,0							2 389,7
070804	Централізовані бухгалтерії обласних, міських, районних відділів освіти	7 539,6	7 171,6		525,0	500,0		0,6	25,0			8 064,6
070805	Групи централізованого господарського обслуговування	1 848,2	1 607,9	158,7	0,0							1 848,2
070806	Інші заклади освіти	6 218,8	3 762,2	1 041,7	304,7	284,7		29,1	20,0			6 523,5
070808	Допомога дітям-сиротам та дітям, позбавленим батьківського піклування, яким виповнюється 18 років	365,7			0,0							365,7
0 80000	**Охорона здоров'я**	**597 428,2**	**438 358,9**	**42 806,8**	**24 132,3**	**21 969,8**	**9 009,1**	**2 954,7**	**2 162,5**	**0,0**	**0,0**	**621 560,5**
080101	Лікарні	197 531,9	142 919,4	18 598,4	6 854,0	6 373,8	826,4	1 302,4	480,2			204 385,9
080201	Спеціалізовані лікарні та інші спеціалізовані заклади (центри, диспансери, госпіталі для інвалідів ВВВ, лепрозорії, медико-санітарні частини тощо, що мають ліжкову мережу)	44 073,1	29 788,6	6 006,9	580,5	459,5		102,0	121,0			44 653,6
080203	Пологові будинки	53 730,6	43 737,1	4 033,2	1 380,9	1 176,0		292,5	204,9			55 111,5
080204	Санаторії для хворих туберкульозом	6 068,6	4 222,5	644,7	0,0							6 068,6
080207	Будинки дитини	17 100,0	13 243,2	1 070,9	0,0							17 100,0
080209	Станції швидкої та невідкладної медичної допомоги	49 693,9	37 422,8	757,6	45,0	35,0		7,0	10,0			49 738,9
080300	Поліклініки і амбулаторії (крім спеціалізованих поліклінік та загальних і спеціалізованих стоматологічних поліклінік)	145 679,8	121 253,9	8 737,5	5 016,6	4 356,2	890,9	736,2	660,4			150 696,4

Код тимчасової класифікації видатків та кредитування місцевих бюджетів	Найменування коду тимчасової класифікації видатків та кредитування місцевих бюджетів	Видатки загального фонду			Видатки спеціального фонду							Разом
		Всього	з них		Всього	споживання	з них		розвитку	з них		
			оплата праці з нарахуваннями (код 1110/1120)	комунальні послуги та енергоносії			оплата праці з нарахуваннями (код1110/1120)	комунальні послуги та енергоносії		Бюджет розвитку	з них капітальні видатки за рахунок коштів, що передаються із загального фонду до бюджету розвитку (спеціального фонду)	
1	2	3	4	4	6	7	8	9	10	11	12	13
080400	Спеціалізовані поліклініки (в т.ч. диспансери, медико-санітарні частини, пересувні консультативні діагностичні центри тощо, які не мають ліжкового фонду)	13 698,6	11 087,2	584,1	403,9	395,9	191,1	11,5	8,0			14 102,5
080500	Загальні і спеціалізовані стоматологічні поліклініки	30 684,1	26 218,7	2 195,6	9 851,4	9 173,4	7 100,7	503,1	678,0			40 535,5
080704	Центри здоров'я і заходи у сфері санітарної освіти	389,8	361,8	21,7	0,0							389,8
081002	Інші заходи по охороні здоров'я	19 897,8	349,5		0,0							19 897,8
081003	Служби технічного нагляду за будівництвом та капітальним ремонтом	45,6	45,6		0,0							45,6
081004	Централізовані бухгалтерії	9 237,7	7 708,6	156,2	0,0							9 237,7
081009	Забезпечення централізованих заходів з лікування хворих на цукровий та нецукровий діабет	9 596,7			0,0							9 596,7
0 90000	**Соціальний захист та соціальне забезпечення**	**123 316,1**	**36 509,5**	**2 804,6**	**721,4**	**711,4**	**64,4**	**176,7**	**10,0**	**0,0**	**0,0**	**124 037,5**
0 90412	Інші видатки на соціальний захист населення	56 453,5			0,0							56 453,5
090416	Інші видатки на соціальний захист ветеранів війни та праці	17 657,7			0,0							17 657,7
090417	Витрати на поховання учасників бойових дій та інвалідів війни	900,0			0,0							900,0
0 90700	Притулки для дітей	121,1			0,0							121,1
090701	Центри соціально-психологічної реабілітації дітей	289,0	129,6	56,8	0,0							289,0
090802	Інші програми соціального захисту дітей	120,0			0,0							120,0
0 91100	*Соціальні програми у галузі сім'ї, жінок, молоді та дітей*	*2 956,7*	*2 515,7*	*222,0*	*3,1*	*3,1*	*0,6*	*3,1*	*0,0*	*0,0*	*0,0*	*2 969,8*
091101	Утримання центрів соціальних служб для сім'ї, дітей та молоді	1 252,9	1 139,0	100,4	3,1	3,1		3,1				1 256,0
091103	Соціальні програми і заходи державних органів у справах молоді	209,3			0,0							209,3
091105	Утримання клубів підлітків за місцем проживання	1 504,5	1 376,7	121,6	0,0							1 504,5
0 91204	Територіальні центри і відділення соціальної допомоги на дому	24 143,9	23 076,8	583,3	25,9	25,9		13,3				24 169,8
091207	Пільги, що надаються населенню (крім ветеранів війни і праці, військової служби, органів внутрішніх справ та громадян, які постраждали внаслідок Чорнобильської катастрофи), на оплату житлово-комунальних послуг і природного газу	483,7			0,0							483,7
0 91209	Фінансова підтримка громадських організацій інвалідів і ветеранів	245,0			0,0							245,0
0 91214	Інші установи та заклади	19 935,5	10 787,4	1 942,5	692,4	682,4	64,4	160,3	10,0			20 627,9
100000	**Житлово-комунальне господарство**	**204 568,0**	**0,0**	**0,0**	**0,0**	**0,0**	**0,0**	**0,0**	**0,0**	**0,0**	**0,0**	**204 568,0**
100101	Житлово-експлуатаційне господарство	16 648,7			0,0							16 648,7
100102	Капітальний ремонт житлового фонду місцевих органів влади	487,8			0,0							487,8
100103	Дотація житлово-комунальному господарству	48 125,5			0,0							48 125,5
100203	Благоустрій міст,сіл,селищ	136 019,8			0,0							136 019,8
100207	Берегоукріплювальні роботи	1 286,2			0,0							1 286,2
100208	Видатки на впровадження засобів обліку витрат та регулювання споживання води та теплової енергії	2 000,0			0,0							2 000,0
110000	**Культура і мистецтво**	**76 514,2**	**71 356,9**	**3 174,0**	**4 502,5**	**3 719,0**	**1 586,0**	**592,0**	**783,5**	**0,0**	**0,0**	**81 016,7**
110102	Театри	1 537,3	1 486,6	48,5	39,5	32,5	6,0	11,5	7,0			1 576,8
110201	Бібліотеки	14 182,5	12 239,7	1 834,3	77,5	70,5	30,0	22,5	7,0			14 260,0
110202	Музеї і виставки	1 038,4	729,2	34,0	22,5	18,0		8,0	4,5			1 060,9
110205	Школи естетичного виховання дітей	58 191,7	56 901,4	1 257,2	4 363,0	3 598,0	1 550,0	550,0	765,0			62 554,7
110502	Інші культурно-освітні заклади та заходи	1 564,3			0,0							1 564,3

												1 564,3

Код тимчасової класифікації видатків та кредитування місцевих бюджетів	Найменування коду тимчасової класифікації видатків та кредитування місцевих бюджетів	Видатки загального фонду			Видатки спеціального фонду							Разом
		Всього	з них		Всього	споживання	з них		розвитку	з них		
			оплата праці з нарахуваннями (код 1110/1120)	комунальні послуги та енергоносії			оплата праці з нарахуваннями (код1110/1120)	комунальні послуги та енергоносії		Бюджет розвитку	з них капітальні видатки за рахунок коштів, що передаються із загального фонду до бюджету розвитку (спеціального фонду)	
1	2	3	4	4	6	7	8	9	10	11	12	13
120000	**Засоби масової інформації**	**3 972,0**	**0,0**	**0,0**	**0,0**	**0,0**	**0,0**	**0,0**	**0,0**	**0,0**	**0,0**	**3 972,0**
120201	Періодичні видання (газети та журнали)	2 600,0			0,0							2 600,0
120300	Книговидання	30,0			0,0							30,0
120400	Інші засоби масової інформації	1 342,0			0,0							1 342,0
130000	**Фізична культура і спорт**	**13 883,6**	**10 091,2**	**1 165,8**	**321,0**	**301,0**	**0,0**	**41,0**	**20,0**	**0,0**	**0,0**	**14 204,6**
130102	Проведення навчально-тренувальних зборів і змагань	332,1			0,0							332,1
130106	Проведення заходів з нетрадиційних видів спорту і масових заходів з фізичної культури	195,1			0,0							195,1
130107	Утримання та навчально-тренувальна робота дитячо-юнацьких спортивних шкіл	11 261,1	9 885,8	1 165,8	321,0	301,0		41,0	20,0			11 582,1
130110	Фінансова підтримка спортивних споруд	101,3			0,0							101,3
130112	Інші видатки	1 763,1			0,0							1 763,1
130113	Централізовані бухгалтерії	230,9	205,4		0,0							230,9
150000	**Будівництво**	**878,6**	**0,0**	**0,0**	**263 104,1**	**0,0**	**0,0**	**0,0**	**263 104,1**	**263 104,1**	**0,0**	**263 982,7**
150101	Капітальні вкладення	25,8			263 104,1				263 104,1	263 104,1		263 129,9
150201	Збереження, розвиток, реконструкція та реставрація пам'яток історії та культури	852,8			0,0							852,8
160101	**Землеустрій**	**1 622,0**			**0,0**							**1 622,0**
170000	**Транспорт, дорожнє господарство, зв'язок, телекомунікації та інформатика**	**59 200,0**	**0,0**	**0,0**	**4 200,0**	**0,0**	**0,0**	**0,0**	**4 200,0**	**0,0**	**0,0**	**63 400,0**
170603	Інші заходи у сфері електротранспорту	50 000,0			0,0							50 000,0
170703	Видатки на проведення робіт, пов'язаних з будівництвом, реконструкцією, ремонтом і утриманням автомобільних доріг				4 200,0				4 200,0			4 200,0
171000	Діяльність і послуги, не віднесені до інших категорій	9 200,0			0,0							9 200,0
180109	**Програма стабілізації та соціально-економічного розвитку територій**	**25 094,7**			**0,0**							**25 094,7**
200700	**Інші природоохоронні заходи**	**430,0**			**0,0**							**430,0**
210110	**Заходи з організації рятування на водах**	**2 138,8**	**2 084,3**		**34,0**	**34,0**						**2 172,8**
230000	**Обслуговування боргу**	**30 000,0**	**0,0**	**0,0**	**0,0**	**0,0**	**0,0**	**0,0**	**0,0**	**0,0**	**0,0**	**30 000,0**
230200	Обслуговування зовнішнього боргу	30 000,0			0,0							30 000,0
240000	**Цільові фонди**	**0,0**	**0,0**	**0,0**	**13 200,0**	**7 952,5**	**58,0**	**0,0**	**5 247,5**	**0,0**	**0,0**	**13 200,0**
240600	*Фонд охорони навколишнього природного середовища*	*0,0*	*0,0*	*0,0*	*11 200,0*	*6 327,6*	*0,0*	*0,0*	*4 872,4*	*0,0*	*0,0*	*11 200,0*
240604	Інша діяльність у сфері охорони навколишнього природного середовища				7 386,3	2 513,9			4 872,4			7 386,3
240605	Збереження природно-заповідного фонду				3 813,7	3 813,7						3 813,7
240900	Цільові фонди, утворені Верховною Радою Автономної Республіки Крим, органами місцевого самоврядування і місцевими органами виконавчої влади				2 000,0	1 624,9	58,0		375,1			2 000,0
250000	**Видатки, не віднесені до основних груп**	**25 535,5**	**12 277,5**	**226,8**	**12 585,0**	**11 863,4**	**9 995,3**	**501,1**	**721,6**	**0,0**	**0,0**	**38 120,5**
250102	Резервний фонд	3 000,0			0,0							3 000,0
250404	Інші видатки	22 510,5	12 277,5	226,8	12 585,0	11 863,4	9 995,3	501,1	721,6	0,0	0,0	35 095,5
	Установа комунальної власності "Автотранспортне господарство Одеського міськвиконкому"	*11 187,5*	*8 564,8*	*121,7*	*0,0*							*11 187,5*

Код тимчасової класифікації видатків та кредитування місцевих бюджетів	Найменування коду тимчасової класифікації видатків та кредитування місцевих бюджетів	Видатки загального фонду			Видатки спеціального фонду							Разом
		Всього	з них		Всього	споживання	з них		розвитку	з них		
			оплата праці з нарахуваннями (код 1110/1120)	комунальні послуги та енергоносії			оплата праці з нарахуваннями (код1110/1120)	комунальні послуги та енергоносії		Бюджет розвитку	з них капітальні видатки за рахунок коштів, що передаються із загального фонду до бюджету розвитку (спеціального фонду)	
1	2	3	4	4	6	7	8	9	10	11	12	13
	Комунальна установа "Служба оперативного реагування на надзвичайні ситуації Одеської міської ради (Служба-"077")"	*2 537,9*	*2 466,3*	*30,0*	*0,0*							*2 537,9*
	Комунальна установа "Запасні пункти управління цивільної оборони міста Одеси"	*1 335,8*	*1 246,4*	*75,1*	*0,0*							*1 335,8*
	Послуги банку та інші розрахунки	*5 100,0*			*0,0*							*5 100,0*
	Внески до асоціацій	*525,1*			*0,0*							*525,1*
	Заходи щодо впровадження системи прийому та обліку платежів по збору за першу реєстрацію транспортного засобу	*300,0*			*0,0*							*300,0*
	Утримання служби замовника				*2 595,0*	*1 873,4*	*1 615,7*	*4,0*	*721,6*			*2 595,0*
	Управління комунальним майном				*8 000,0*	*8 000,0*	*6 608,0*	*447,5*				*8 000,0*
	Інші видатки	*1 524,2*			*1 990,0*	*1 990,0*	*1 771,6*	*49,6*				*3 514,2*
250913	Витрати, пов`язані з наданням та обслуговуванням пільгових довгострокових кредитів, наданих громадянам на будівництво (реконструкцію) та придбання житла	25,0			0,0							25,0
	Всього видатків	**1 915 667,2**	**1 140 400,4**	**138 655,8**	**365 496,9**	**87 548,2**	**21 817,2**	**6 408,5**	**277 948,7**	**263 104,1**	**0,0**	**2 281 164,1**

Секретар ради О.Б.Бриндак

Додаток 4
до рішення
Одеської міської ради
від
№

Розподіл видатків бюджету міста Одеси на 2011 рік за головними розпорядниками коштів

тис.грн

Код типової відомчої класифікації видатків місцевих бюджетів / Код тимчасової класифікації видатків та кредитування місцевих бюджетів	Назва головного розпорядника коштів / Найменування коду тимчасової класифікації видатків та кредитування місцевих бюджетів	Видатки загального фонду: Всього	з них: оплата праці з нарахуваннями (код 1110/1120)	з них: комунальні послуги та енергоносії	Видатки спеціального фонду: Всього	споживання	з них: оплата праці з нарахуваннями (код 1110/1120)	з них: комунальні послуги та енергоносії	розвитку	з них: Бюджет розвитку	з них: капітальні видатки за рахунок коштів, що передаються із загального фонду до бюджету розвитку (спеціального фонду)	Разом
1	3	4	5	6	7	8	9	10	11	12	13	14
006	**Виконавчий комітет Одеської міської ради**	**27 576,5**	**19 249,3**	**1 136,9**	**1 276,5**	**235,0**	**8,0**	**53,8**	**1 041,5**	**1 011,5**	**0,0**	**28 853,0**
010116	Органи місцевого самоврядування	14 548,9	10 684,5	1 015,2	215,0	185,0		53,8	30,0			14 763,9
120300	Кол овидання	30,0			0,0							30,0
150101	Капітальні вкладення				1 011,5				1 011,5	1 011,5		1 011,5
240900	Цільові фонди, утворені Верховною Радою Автономної Республіки Крим, органами місцевого самоврядування і місцевими органами виконавчої влади				50,0	50,0	8,0					50,0
250404	Інші видатки	12 997,6	8 564,8	121,7	0,0	0,0	0,0	0,0	0,0	0,0	0,0	12 997,6
	Установа комунальної власності "Автотранспортне господарство Одеського міськвиконкому"	*11 187,5*	*8 564,8*	*121,7*	*0,0*							*11 187,5*
	Внески до асоціацій	*510,1*			*0,0*							*510,1*
	Інші видатки	*1 300,0*			*0,0*							*1 300,0*
006	**Київська районна адміністрація Одеської міської ради**	**6 792,2**	**2 925,1**	**425,9**	**94,0**	**84,0**	**0,0**	**41,7**	**10,0**	**0,0**	**0,0**	**6 886,2**
010116	Органи місцевого самоврядування	3 528,1	2 925,1	425,9	94,0	84,0		41,7	10,0			3 622,1
090412	Інші видатки на соціальний захист населення	200,0			0,0							200,0
100101	Житлово-експлуатаційне господарство	3 064,1			0,0							3 064,1
006	**Малиновська районна адміністрація Одеської міської ради**	**7 515,0**	**2 895,6**	**490,9**	**107,5**	**67,5**	**0,0**	**0,0**	**40,0**	**0,0**	**0,0**	**7 622,5**
010116	Органи місцевого самоврядування	3 563,6	2 895,6	490,9	107,5	67,5			40,0			3 671,1
090412	Інші видатки на соціальний захист населення	200,0			0,0							200,0
100101	Житлово-експлуатаційне господарство	3 751,4			0,0							3 751,4
006	**Приморська районна адміністрація Одеської міської ради**	**12 876,3**	**2 902,6**	**482,4**	**6,8**	**6,8**	**0,0**	**1,0**	**0,0**	**0,0**	**0,0**	**12 883,1**
010116	Органи місцевого самоврядування	3 562,1	2 902,6	482,4	6,8	6,8		1,0				3 568,9
090412	Інші видатки на соціальний захист населення	3 900,0			0,0							3 900,0
091214	Інші установи та заклади	17,4										17,4
100101	Житлово-експлуатаційне господарство	5 396,8			0,0							5 396,8
006	**Суворовська районна адміністрація Одеської міської ради**	**7 754,8**	**3 043,4**	**246,6**	**19,0**	**19,0**	**0,0**	**1,7**	**0,0**	**0,0**	**0,0**	**7 773,8**
010116	Органи місцевого самоврядування	3 467,1	3 043,4	246,6	19,0	19,0		1,7				3 486,1
090412	Інші видатки на соціальний захист населення	200,0			0,0							200,0
100101	Житлово-експлуатаційне господарство	4 087,7			0,0							4 087,7
006	**Юридичний департамент Одеської міської ради**	**1 796,8**	**1 682,7**	**0,0**	**0,0**	**0,0**	**0,0**	**0,0**	**0,0**	**0,0**	**0,0**	**1 796,8**
010116	Органи місцевого самоврядування	1 796,8	1 682,7		0,0							1 796,8
006	**Управління з міжнародних відносин, європейської інтеграції та зв'язків з Одеською діаспорою Одеської міської ради**	**742,1**	**678,4**	**20,3**	**0,0**	**0,0**	**0,0**	**0,0**	**0,0**	**0,0**	**0,0**	**742,1**
010116	Органи місцевого самоврядування	742,1	678,4	20,3	0,0							742,1
006	**Департамент стратегічних інфраструктурних проектів Одеської міської ради**	**1 025,2**	**629,6**	**28,0**	**0,0**	**0,0**	**0,0**	**0,0**	**0,0**	**0,0**	**0,0**	**1 025,2**

Код типової відомчої класифікації видатків місцевих бюджетів	Назва головного розпорядника коштів	Видатки загального фонду			Видатки спеціального фонду							Разом
Код тимчасової класифікації видатків та кредитування місцевих бюджетів	Найменування коду тимчасової класифікації видатків та кредитування місцевих бюджетів	Всього	з них		Всього	споживання	з них		розвитку	з них		
			оплата праці з нарахуваннями (код 1110/1120)	комунальні послуги та енергоносії			оплата праці з нарахуваннями (код1110/1120)	комунальні послуги та енергоносії		Бюджет розвитку	з них: надійшли коштами за рахунок коштів, що передаються із загального фонду до бюджету розвитку (спеціального фонду)	
1	3	4	5	6	7	8	9	10	11	12	13	14
010116	Органи місцевого самоврядування	801,0	629,6	28,0	0,0							801,0
250404	Інші видатки	224,2	0,0	0,0	0,0	0,0	0,0	0,0	0,0	0,0	0,0	224,2
	Інші видатки	*224,2*			*0,0*							*224,2*
006	**Управління з питань взаємодії з органами самоорганізації населення Одеської міської ради**	**1 150,3**	**340,4**	**0,0**	**130,0**	**0,0**	**0,0**	**0,0**	**130,0**	**130,0**	**0,0**	**1 280,3**
010116	Органи місцевого самоврядування	1 150,3	340,4		0,0							1 150,3
150101	Капітальні вкладення				130,0				130,0	130,0		130,0
906	**Управління дозвільних та погоджувальних процедур Одеської міської**	**1 014,4**	**830,7**	**37,6**	**0,0**	**0,0**	**0,0**	**0,0**	**0,0**	**0,0**	**0,0**	**1 014,4**
010116	Органи місцевого самоврядування	1 014,4	830,7	37,6	0,0							1 014,4
006	**Управління з питань міського дизайну та реклами Одеської міської**	**267,1**	**256,1**	**0,0**	**0,0**	**0,0**	**0,0**	**0,0**	**0,0**	**0,0**	**0,0**	**267,1**
010116	Органи місцевого самоврядування	267,1	256,1		0,0							267,1
010	**Управління внутрішньої політики Одеської міської ради**	**1 161,6**	**473,6**	**29,8**	**23,0**	**0,0**	**0,0**	**0,0**	**23,0**	**23,0**	**0,0**	**1 184,6**
010116	Органи місцевого самоврядування	520,8	473,6	29,8	0,0							520,8
090412	Інші видатки на соціальний захист населення	275,8			0,0							275,8
091209	Фінансова підтримка громадських організацій інвалідів і ветеранів	245,0			0,0							245,0
110502	Інші культурно-освітні заклади та заходи	90,0			0,0							90,0
150101	Капітальні вкладення				23,0				23,0	23,0		23,0
200700	Інші природоохоронні заходи	30,0			0,0							30,0
020	**Управління освіти та науки Одеської міської ради**	**669 005,1**	**498 033,9**	**84 106,5**	**45 512,3**	**39 888,5**	**1 104,4**	**2 026,1**	**5 623,8**	**4 039,3**	**0,0**	**714 517,4**
010116	Органи місцевого самоврядування	1 232,4	1 082,0	45,3	0,0							1 232,4
070000	Освіта	667 772,7	496 951,9	84 061,2	41 443,0	39 858,5	1 104,4	2 026,1	1 584,5	0,0	0,0	709 215,7
070101	*Дошкільні заклади освіти*	*178 549,6*	*119 244,2*	*27 795,4*	*29 325,3*	*29 114,3*	*165,3*	*319,3*	*211,0*			*207 874,9*
070201	*Загальноосвітні школи (в т.ч. школа-дитячий садок, інтернат при школі), спеціалізовані школи, ліцеї, гімназії, колегіуми*	*387 255,0*	*305 914,7*	*43 424,0*	*8 655,3*	*7 790,8*	*922,5*	*1 345,7*	*864,5*			*395 910,3*
070202	*Вечірні (змінні) школи*	*4 623,4*	*4 247,0*	*331,0*	*26,4*	*26,4*		*3,9*				*4 649,8*
070301	*Загальноосвітні школи-інтернати, загальноосвітні санаторні школи-інтернати*	*26 627,9*	*14 785,0*	*4 004,0*	*1 512,3*	*1 147,3*	*16,6*	*216,9*	*365,0*			*28 140,2*
070302	*Загальноосвітні школи-інтернати для дітей-сиріт та дітей, які залишились без піклування батьків*	*5 944,6*	*2 815,5*	*1 938,9*	*25,5*	*25,5*		*7,0*				*5 970,1*
070303	*Дитячі будинки (в т.ч. сімейного типу, прийомні сім'ї)*	*7 229,4*	*4 324,9*	*1 591,0*	*0,0*							*7 229,4*
070304	*Спеціальні загальноосвітні школи-інтернати, школи та інші заклади освіти для дітей з вадами у фізичному чи розумовому розвитку*	*14 887,1*	*10 304,9*	*1 713,3*	*358,7*	*358,7*		*7,1*				*15 245,8*
070307	*Загальноосвітні спеціалізовані школи-інтернати з поглибленим вивченням окремих предметів і курсів для поглибленої підготовки дітей в галузі науки і мистецтв, фізичної культури і спорту, інших галузях, ліцеї з посиленою військово-фізичною підготовкою*	*3 328,5*	*1 493,5*	*574,9*	*0,0*							*3 328,5*
070401	*Позашкільні заклади освіти, заходи із позашкільної роботи з дітьми*	*20 965,2*	*18 921,2*	*1 488,3*	*709,8*	*610,8*		*96,5*	*99,0*			*21 675,0*
070802	*Методична робота, інші заходи у сфері народної освіти*	*2 389,7*	*2 359,3*		*0,0*							*2 389,7*
070804	*Централізовані бухгалтерії обласних, міських, районних відділів освіти*	*7 539,6*	*7 171,6*		*525,0*	*500,0*		*0,6*	*25,0*			*8 064,6*
070805	*Групи централізованого господарського обслуговування*	*1 848,2*	*1 607,9*	*155,7*	*0,0*							*1 848,2*
070806	*Інші заклади освіти*	*6 218,8*	*3 762,2*	*1 041,7*	*304,7*	*284,7*		*29,1*	*20,0*			*6 523,5*
070808	*Допомога дітям-сиротам та дітям, позбавленим батьківського піклування, яким виповнюється 18 років*	*365,7*			*0,0*							*365,7*

Код типової відомчої класифікації видатків місцевих бюджетів	Назва головного розпорядника коштів	Видатки загального фонду			Видатки спеціального фонду							Разом
		Всього	з них		Всього	споживання	з них		розвитку	з них		
Код тимчасової класифікації видатків та кредитування місцевих бюджетів	Найменування коду тимчасової класифікації видатків та кредитування місцевих бюджетів		оплата праці з нарахуваннями (код 1110/1120)	комунальні послуги та енергоносії			оплата праці з нарахуваннями (код1110/1120)	комунальні послуги та енергоносії		Бюджет розвитку	з них: кредитні видатки за рахунок коштів, що передаються із загального фонду до бюджету розвитку (спеціального фонду)	
1	3	4	5	6	7	8	9	10	11	12	13	14
150101	Капітальні вкладення				4 039,3				4 039,3	4 039,3		4 039,3
240900	Цільові фонди, утворені Верховною Радою Автономної Республіки Крим, органами місцевого самоврядування і місцевими органами виконавчої влади				30,0	30,0						30,0
030	**Управління охорони здоров'я Одеської міської ради**	**598 878,6**	**439 764,2**	**42 806,8**	**28 332,5**	**21 969,8**	**9 009,1**	**2 954,7**	**6 362,7**	**4 200,2**	**0,0**	**627 211,1**
010116	Органи місцевого самоврядування	1 450,4	1 405,3		0,0							1 450,4
0 80000	Охорона здоров'я	597 428,2	438 358,9	42 806,8	24 132,3	21 969,8	9 009,1	2 954,7	2 162,5	0,0	0,0	621 560,5
080101	*Лікарні*	*197 531,9*	*142 919,4*	*18 598,4*	*6 854,0*	*6 373,8*	*826,4*	*1 302,4*	*480,2*			*204 385,9*
080201	*Спеціалізовані лікарні та інші спеціалізовані заклади (центри, диспансери, госпіталі для інвалідів ВВВ, лепрозорії, медико-санітарні частини тощо, що мають ліжкову мережу)*	*44 073,1*	*29 788,6*	*6 066,9*	*580,5*	*459,5*		*102,0*	*121,0*			*44 653,6*
080203	*Пологові будинки*	*53 730,6*	*43 737,1*	*4 033,2*	*1 380,9*	*1 176,0*		*292,5*	*204,9*			*55 111,5*
080204	*Санаторії для хворих туберкульозом*	*6 068,6*	*4 222,5*	*644,7*	*0,0*							*6 068,6*
080207	*Будинки дитини*	*17 100,0*	*13 243,2*	*1 070,9*	*0,0*							*17 100,0*
080209	*Станції швидкої та невідкладної медичної допомоги*	*49 693,9*	*37 422,8*	*757,6*	*45,0*	*35,0*		*7,0*	*10,0*			*49 738,9*
080300	*Поліклініки і амбулаторії (крім спеціалізованих поліклінік та загальних і спеціалізованих стоматологічних поліклінік)*	*145 679,8*	*121 253,9*	*8 737,5*	*5 016,6*	*4 356,2*	*890,9*	*736,2*	*660,4*			*150 696,4*
080400	*Спеціалізовані поліклініки (в т.ч. диспансери, медико-санітарні частини, пересувні консультативні діагностичні центри тощо, які не мають ліжкового фонду)*	*13 698,6*	*11 087,2*	*584,1*	*403,9*	*395,9*	*191,1*	*11,5*	*8,0*			*14 102,5*
080500	*Загальні і спеціалізовані стоматологічні поліклініки*	*30 684,1*	*26 218,7*	*2 195,6*	*9 851,4*	*9 173,4*	*7 100,7*	*503,1*	*678,0*			*40 535,5*
080704	*Центри здоров'я і заходи у сфері санітарної освіти*	*389,8*	*361,8*	*21,7*	*0,0*							*389,8*
081002	*Інші заходи по охороні здоров'я*	*19 897,8*	*349,5*		*0,0*							*19 897,8*
081003	*Служби технічного нагляду за будівництвом та капітальним ремонтом*	*45,6*	*45,6*		*0,0*							*45,6*
081004	*Централізовані бухгалтерії*	*9 237,7*	*7 708,6*	*156,2*	*0,0*							*9 237,7*
081009	*Забезпечення централізованих заходів з лікування хворих на цукровий та нецукровий діабет*	*9 596,7*			*0,0*							*9 596,7*
150101	Капітальні вкладення				4 200,2				4 200,2	4 200,2		4 200,2
050	**Управління соціального захисту населення та праці Одеської міської ради**	**599,7**	**0,0**	**0,0**	**0,0**	**0,0**	**0,0**	**0,0**	**0,0**	**0,0**	**0,0**	**599,7**
100103	Дотація житлово-комунальному господарству	599,7			0,0							599,7
050	**Департамент праці та соціальної політики Одеської міської ради**	**175 683,2**	**48 201,2**	**3 195,2**	**900,9**	**876,2**	**64,4**	**173,6**	**24,7**	**14,7**	**0,0**	**176 584,1**
010116	Органи місцевого самоврядування	15 170,6	14 337,0	669,4	167,9	167,9						15 338,5
090412	Інші видатки на соціальний захист населення	50 907,7			0,0							50 907,7
090416	Інші видатки на соціальний захист ветеранів війни та праці	17 657,7			0,0							17 657,7
090802	Інші програми соціального захисту дітей	59,4			0,0							59,4
091204	Територіальні центри і відділення соціальної допомоги на дому	24 143,9	23 076,8	583,3	25,9	25,9		13,3				24 169,8
091207	Пільги, що надаються населенню (крім ветеранів війни і праці, військової служби, органів внутрішніх справ та громадян, які постраждали внаслідок Чорнобильської катастрофи), на оплату житлово-комунальних послуг і природного газу	483,7			0,0							483,7
091214	Інші установи та заклади	19 918,1	10 787,4	1 942,5	692,4	682,4	64,4	160,3	10,0			20 610,5
100103	Дотація житлово-комунальному господарству	47 342,1			0,0							47 342,1
150101	Капітальні вкладення				14,7				14,7	14,7		14,7

Код типової відомчої класифікації видатків місцевих бюджетів	Назва головного розпорядника коштів	Видатки загального фонду			Видатки спеціального фонду							Разом
		Всього	з них		Всього	споживання	з них		розвитку	з них		
Код тимчасової класифікації видатків та кредитування місцевих бюджетів	Найменування коду тимчасової класифікації видатків та кредитування місцевих бюджетів		оплата праці з нарахуваннями (код 1110/1120)	комунальні послуги та енергоносії			оплата праці з нарахуваннями (код1110/1120)	комунальні послуги та енергоносії		Бюджет розвитку	з них капітальні видатки за рахунок коштів, що передаються із загального фонду до бюджету розвитку (спеціального фонду)	
1	3	4	5	6	7	8	9	10	11	12	13	14
060	**Управління молодіжної та сімейної політики Одеської міської ради**	**3 414,8**	**2 895,0**	**254,4**	**3,1**	**3,1**	**0,0**	**3,1**	**0,0**	**0,0**	**0,0**	**3 417,9**
010116	Органи місцевого самоврядування	423,1	379,3	32,4	0,0							423,1
091100	*Соціальні програми у галузі сім`ї, жінок, молоді та дітей*	*2 966,7*	*2 515,7*	*222,0*	*3,1*	*3,1*	*0,0*	*3,1*	*0,0*	*0,0*	*0,0*	*2 969,8*
091101	Утримання центрів соціальних служб для сім`ї, дітей та молоді	1 252,9	1 139,0	100,4	3,1	3,1		3,1				1 256,0
091103	Соціальні програми і заходи державних органів у справах молоді	209,3			0,0							209,3
091105	Утримання клубів підлітків за місцем проживання	1 504,5	1 376,7	121,6	0,0							1 504,5
250913	Витрати, пов`язані з наданням та обслуговуванням пільгових довгострокових кредитів, наданих громадянам на будівництво (реконструкцію) та придбання житла	25,0			0,0							25,0
062	**Служба у справах дітей Одеської міської ради**	**1 798,4**	**1 405,6**	**56,8**	**102,5**	**0,0**	**0,0**	**0,0**	**102,5**	**102,5**	**0,0**	**1 900,9**
010116	Органи місцевого самоврядування	1 327,7	1 276,0		0,0							1 327,7
090700	Притулки для дітей	121,1			0,0							121,1
090701	Центри соціально-психологічної реабілітації дітей	289,0	129,6	56,8	0,0							289,0
090802	Інші програми соціального захисту дітей	60,6			0,0							60,6
150101	Капітальні вкладення				102,5				102,5	102,5		102,5
070	**Управління з надзвичайних ситуацій та цивільного захисту населення Одеської міської ради**	**7 016,6**	**6 700,3**	**183,9**	**34,0**	**34,0**	**0,0**	**0,0**	**0,0**	**0,0**	**0,0**	**7 050,6**
010116	Органи місцевого самоврядування	1 004,1	903,3	78,8	0,0							1 004,1
210110	Заходи з організації рятування на водах	2 138,8	2 084,3		34,0	34,0						2 172,8
250404	Інші видатки	3 873,7	3 712,7	105,1	0,0	0,0	0,0	0,0	0,0	0,0	0,0	3 873,7
	Комунальна установа "Служба оперативного реагування на надзвичайні ситуації Одеської міської ради (Служба-"077")"	*2 537,9*	*2 466,3*	*30,0*	*0,0*							*2 537,9*
	Комунальна установа "Запасні пункти управління цивільної оборони міста Одеси"	*1 335,8*	*1 246,4*	*75,1*	*0,0*							*1 335,8*
080	**Управління житлово-комунального господарства та паливно-енергетичного комплексу Одеської міської ради**	**41 440,6**	**1 941,7**	**51,6**	**19 723,8**	**625,0**	**575,0**	**4,0**	**19 098,8**	**18 773,7**	**0,0**	**61 164,4**
010116	Органи місцевого самоврядування	2 050,4	1 941,7	51,6	0,0							2 050,4
090412	Інші видатки на соціальний захист населення	770,0			0,0							770,0
090417	Витрати на поховання учасників бойових дій та інвалідів війни	900,0			0,0							900,0
100000	Житлово-комунальне господарство	37 720,2	0,0	0,0	0,0	0,0	0,0	0,0	0,0	0,0	0,0	37 720,2
100101	*Житлово-експлуатаційне господарство*	*348,7*			*0,0*							*348,7*
100102	*Капітальний ремонт житлового фонду місцевих органів влади*	*487,8*			*0,0*							*487,8*
100103	*Дотація житлово-комунальному господарству*	*183,7*			*0,0*							*183,7*
100203	*Благоустрій міст,сіл,селищ*	*34 700,0*			*0,0*							*34 700,0*
100208	*Видатки на впровадження засобів обліку витрат та регулювання споживання води та теплової енергії*	*2 000,0*			*0,0*							*2 000,0*
150101	Капітальні вкладення				18 773,7				18 773,7	18 773,7		18 773,7
180107	Фінансування енергозберігаючих заходів				0,0							0,0
240900	Цільові фонди, утворені Верховною Радою Автономної Республіки Крим, органами місцевого самоврядування і місцевими органами виконавчої влади				325,1				325,1			325,1
250404	Інші видатки	0,0	0,0	0,0	625,0	625,0	575,0	4,0	0,0	0,0	0,0	625,0
	Утримання служби замовника				*625,0*	*625,0*	*575,0*	*4,0*				*625,0*

Код типової відомчої класифікації видатків місцевих бюджетів	Назва головного розпорядника коштів	Видатки загального фонду			Видатки спеціального фонду							Разом
		Всього	з них		Всього	споживання	з них		розвитку	з них		
Код тимчасової класифікації видатків та кредитування місцевих бюджетів	Найменування коду тимчасової класифікації видатків та кредитування місцевих бюджетів		оплата праці з нарахуваннями (код 1110/1120)	комунальні послуги та енергоносії			оплата праці з нарахуваннями (код1110/1120)	комунальні послуги та енергоносії		Бюджет розвитку	з них: видаткові видатки за рахунок коштів, що передаються із загального фонду до бюджету розвитку (спеціального фонду)	
1	3	4	5	6	7	8	9	10	11	12	13	14
081	**Представництво по управлінню комунальною власністю Одеської міської ради**	**586,0**	**583,3**	**0,0**	**8 000,0**	**8 000,0**	**6 608,0**	**447,5**	**0,0**	**0,0**	**0,0**	**8 586,0**
010116	Органи місцевого самоврядування	586,0	583,3		0,0							586,0
250404	Інші видатки	0,0	0,0	0,0	8 000,0	8 000,0	6 608,0	447,5	0,0	0,0	0,0	8 000,0
	Управління комунальним майном				*8 000,0*	*8 000,0*	*6 608,0*	*447,5*				*8 000,0*
100	**Управління розвитку споживчого ринку та захисту прав споживачів Одеської міської ради**	**1 134,2**	**1 100,1**	**25,0**	**1 700,0**	**1 700,0**	**1 531,6**	**39,6**	**0,0**	**0,0**	**0,0**	**2 834,2**
010116	Органи місцевого самоврядування	1 134,2	1 100,1	25,0	0,0							1 134,2
250404	Інші видатки	0,0	0,0	0,0	1 700,0	1 700,0	1 531,6	39,6	0,0	0,0	0,0	1 700,0
	Інші видатки				*1 700,0*	*1 700,0*	*1 531,6*	*39,6*				*1 700,0*
110	**Управління з питань культури та мистецтв Одеської міської ради**	**79 717,6**	**72 027,9**	**3 174,0**	**8 758,2**	**7 532,7**	**1 586,0**	**592,0**	**1 225,5**	**442,0**	**0,0**	**88 475,8**
010116	Органи місцевого самоврядування	693,4	671,0		0,0							693,4
110000	Культура і мистецтво	76 424,2	71 356,9	3 174,0	4 502,5	3 719,0	1 586,0	592,0	783,5	0,0	0,0	80 926,7
110102	*Театри*	*1 537,3*	*1 486,6*	*48,5*	*39,5*	*32,5*	*6,0*	*11,5*	*7,0*			*1 576,8*
110201	*Бібліотеки*	*14 182,5*	*12 239,7*	*1 834,3*	*77,5*	*70,5*	*30,0*	*22,5*	*7,0*			*14 260,0*
110202	*Музеї і виставки*	*1 038,4*	*729,2*	*34,0*	*22,5*	*18,0*		*8,0*	*4,5*			*1 060,9*
110205	*Школи естетичного виховання дітей*	*58 191,7*	*56 901,4*	*1 257,2*	*4 363,0*	*3 598,0*	*1 550,0*	*550,0*	*765,0*			*62 554,7*
110502	*Інші культурно-освітні заклади та заходи*	*1 474,3*			*0,0*							*1 474,3*
120201	Періодичні видання (газети та журнали)	2 600,0			0,0							2 600,0
150101	Капітальні вкладення				442,0				442,0	442,0		442,0
240605	Збереження природно-заповідного фонду				3 813,7	3 813,7						3 813,7
120	**Управління з питань охорони об'єктів культурної спадщини Одеської міської ради**	**1 661,3**	**484,9**	**16,2**	**0,0**	**0,0**	**0,0**	**0,0**	**0,0**	**0,0**	**0,0**	**1 661,3**
010116	Органи місцевого самоврядування	508,5	484,9	16,2	0,0							508,5
100203	Благоустрій міст,сіл,селищ	300,0			0,0							300,0
150201	Збереження, розвиток, реконструкція та реставрація пам`яток історії та культури	852,8			0,0							852,8
140	**Управління інформації Одеської міської ради**	**1 772,6**	**421,9**	**0,0**	**0,0**	**0,0**	**0,0**	**0,0**	**0,0**	**0,0**	**0,0**	**1 772,6**
010116	Органи місцевого самоврядування	430,6	421,9		0,0							430,6
120400	Інші засоби масової інформації	1 342,0			0,0							1 342,0
150	**Управління з фізичної культури та спорту Одеської міської ради**	**14 424,7**	**10 582,6**	**1 209,1**	**1 031,5**	**301,0**	**0,0**	**41,0**	**730,5**	**710,5**	**0,0**	**15 456,2**
010116	Органи місцевого самоврядування	541,1	491,4	43,3	0,0							541,1
130000	Фізична культура і спорт	13 883,6	10 091,2	1 165,8	321,0	301,0	0,0	41,0	20,0	0,0	0,0	14 204,6
130102	*Проведення навчально-тренувальних зборів і змагань*	*332,1*			*0,0*							*332,1*
130106	*Проведення заходів з нетрадиційних видів спорту і масових заходів з*	*195,1*			*0,0*							*195,1*
130107	*Утримання та навчально-тренувальна робота дитячо-юнацьких*	*11 261,1*	*9 885,8*	*1 165,8*	*321,0*	*301,0*		*41,0*	*20,0*			*11 582,1*
130110	*Фінансова підтримка спортивних споруд*	*101,3*			*0,0*							*101,3*
130112	*Інші видатки*	*1 763,1*			*0,0*							*1 763,1*
130113	*Централізовані бухгалтерії*	*230,9*	*205,4*		*0,0*							*230,9*
150101	Капітальні вкладення				710,5				710,5	710,5		710,5
160	**Департамент транспортного комплексу та зв'язку Одеської міської ради**	**50 922,8**	**889,0**	**14,5**	**784,0**	**0,0**	**0,0**	**0,0**	**784,0**	**784,0**	**0,0**	**51 706,8**
010116	Органи місцевого самоврядування	922,8	889,0	14,5	0,0							922,8

Код типової відомчої класифікації видатків місцевих бюджетів	Назва головного розпорядника коштів	Видатки загального фонду			Видатки спеціального фонду							Разом
		Всього	з них		Всього	споживання	з них		розвитку	з них		
Код тимчасової класифікації видатків та кредитування місцевих бюджетів	Найменування коду тимчасової класифікації видатків та кредитування місцевих бюджетів		оплата праці з нарахуваннями (код 1110/1120)	комунальні послуги та енергоносії			оплата праці з нарахуваннями (код1110/1120)	комунальні послуги та енергоносії		Бюджет розвитку	з них капітальні видатки за рахунок коштів, що передаються із загального фонду до бюджету розвитку (спеціального фонду)	
1	3	4	5	6	7	8	9	10	11	12	13	14
150101	Капітальні вкладення				784,0				784,0	784,0		784,0
170603	Інші заходи у сфері електротранспорту	50 000,0			0,0							50 000,0
190	**Управління архітектури та містобудування Одеської міської ради**	**2 250,7**	**2 122,7**	**85,9**	**48,2**	**48,2**	**0,0**	**0,0**	**0,0**	**0,0**	**0,0**	**2 298,9**
010116	Органи місцевого самоврядування	2 250,7	2 122,7	85,9	48,2	48,2						2 298,9
191	**Управління капітального будівництва Одеської міської ради**	**622,3**	**422,3**	**172,8**	**20 305,8**	**462,0**	**0,0**	**0,0**	**19 843,8**	**19 808,8**	**0,0**	**20 928,1**
010116	Органи місцевого самоврядування	596,5	422,3	172,8	497,0	462,0			35,0			1 093,5
150101	Капітальні вкладення	25,8			19 808,8				19 808,8	19 808,8		19 834,6
211	**Управління екологічної безпеки Одеської міської ради**	**2 342,9**	**716,0**	**18,5**	**2 513,9**	**2 513,9**	**0,0**	**0,0**	**0,0**	**0,0**	**0,0**	**4 856,8**
010116	Органи місцевого самоврядування	742,9	716,0	18,5	0,0							742,9
100203	Благоустрій міст,сіл,селищ	1 200,0			0,0							1 200,0
200700	Інші природоохоронні заходи	400,0			0,0							400,0
240604	Інша діяльність у сфері охорони навколишнього природного середовища				2 513,9	2 513,9						2 513,9
220	**Департамент фінансів Одеської міської ради**	**70 327,8**	**9 211,2**	**74,3**	**101 594,9**	**1 544,9**	**50,0**	**0,0**	**100 050,0**	**100 000,0**	**0,0**	**171 922,7**
010116	Органи місцевого самоврядування	9 818,1	9 211,2	74,3	0,0							9 818,1
150101	Капітальні вкладення (резервні витрати)				100 000,0				100 000,0	100 000,0		100 000,0
180109	Програма стабілізації та соціально-економічного розвитку територій	25 094,7			0,0							25 094,7
230200	Обслуговування зовнішнього боргу	30 000,0			0,0							30 000,0
240900	Цільові фонди, утворені Верховною Радою Автономної Республіки Крим, органами місцевого самоврядування і місцевими органами виконавчої влади				1 594,9	1 544,9	50,0		50,0			1 594,9
250404	Інші видатки	5 415,0	0,0	0,0	0,0	0,0	0,0	0,0	0,0	0,0	0,0	5 415,0
	Послуги банку та інші розрахунки	*5 100,0*			*0,0*							*5 100,0*
	Внески до асоціацій	*15,0*			*0,0*							*15,0*
	Заходи щодо впровадження системи прийому та обліку платежів по збору за першу реєстрацію транспортного засобу	*300,0*			*0,0*							*300,0*
230	**Управління економіки, інвестиційної політики та зовнішньоекономічної діяльності Одеської міської ради**	**1 442,3**	**1 362,6**	**35,1**	**0,0**	**0,0**	**0,0**	**0,0**	**0,0**	**0,0**	**0,0**	**1 442,3**
010116	Органи місцевого самоврядування	1 442,3	1 362,6	35,1	0,0							1 442,3
235	**Управління інженерного захисту території міста та розвитку узбережжя Одеської міської ради**	**1 824,4**	**479,1**	**44,7**	**1 529,3**	**319,0**	**240,0**	**10,0**	**1 210,3**	**1 210,3**	**0,0**	**3 353,7**
010116	Органи місцевого самоврядування	538,2	479,1	44,7	29,0	29,0						567,2
100207	Берегоукріплювальні роботи	1 286,2			0,0							1 286,2
150101	Капітальні вкладення				1 210,3				1 210,3	1 210,3		1 210,3
250404	Інші видатки	0,0	0,0	0,0	290,0	290,0	240,0	10,0	0,0	0,0	0,0	290,0
	Інші видатки				290,0	290,0	240,0	10,0				290,0
235	**Управління дорожнього господарства Одеської міської ради**	**109 290,8**	**359,9**	**0,0**	**122 896,0**	**1 248,4**	**1 040,7**	**0,0**	**121 647,6**	**111 853,6**	**0,0**	**232 186,8**
010116	Органи місцевого самоврядування	368,3	359,9		0,0							368,3
100203	Благоустрій міст,сіл,селищ	99 722,5			0,0							99 722,5
150101	Капітальні вкладення				111 853,6				111 853,6	111 853,6		111 853,6
170703	Видатки на проведення робіт, пов`язаних з будівництвом, реконструкцією, ремонтом і утриманням автомобільних доріг				4 200,0				4 200,0			4 200,0
171000	Діяльність і послуги, не віднесені до інших категорій	9 200,0			0,0							9 200,0
240604	Інша діяльність у сфері охорони навколишнього природного середовища				4 872,4				4 872,4			4 872,4
250404	Інші видатки	0,0	0,0	0,0	1 970,0	1 248,4	1 040,7	0,0	721,6	0,0	0,0	1 970,0

250404	Інші видатки	0,0	0,0	0,0	1 970,0	1 248,4	1 040,7	0,0	721,6	0,0	0,0	1 970,0

Код типової відомчої класифікації видатків місцевих бюджетів	Назва головного розпорядника коштів	Видатки загального фонду			Видатки спеціального фонду							Разом
		Всього	з них		Всього	споживання	з них		розвитку	з них		
Код тимчасової класифікації видатків та кредитування місцевих бюджетів	Найменування коду тимчасової класифікації видатків та кредитування місцевих бюджетів		оплата праці з нарахуваннями (код 1110/1120)	комунальні послуги та енергоносії			оплата праці з нарахуваннями (код1110/1120)	комунальні послуги та енергоносії		Бюджет розвитку	з них: кошти, що передаються із загального фонду до бюджету розвитку (спеціального фонду)	
1	3	4	5	6	7	8	9	10	11	12	13	14
	Утримання служби замовника				*1 970,0*	*1 248,4*	*1 040,7*		*721,6*			*1 970,0*
235	**Інспекція з благоустрою міста Одеської міської ради**	**2 280,2**	**2 070,1**	**35,0**	**0,0**	**0,0**	**0,0**	**0,0**	**0,0**	**0,0**	**0,0**	**2 280,2**
010116	Органи місцевого самоврядування	2 182,9	2 070,1	35,0	0,0							2 182,9
100203	Благоустрій міст,сіл,селищ	97,3			0,0							97,3
243	**Одеське міське управління земельних ресурсів Одеської міської ради**	**4 557,3**	**2 717,4**	**197,1**	**69,2**	**69,2**	**0,0**	**18,7**	**0,0**	**0,0**	**0,0**	**4 626,5**
010116	Органи місцевого самоврядування	2 935,3	2 717,4	197,1	69,2	69,2		18,7				3 004,5
160101	Землеустрій	1 622,0			0,0							1 622,0
250102	**Резервний фонд**	**3 000,0**										**3 000,0**
	Всього видатків	**1 915 667,2**	**1 140 400,4**	**138 655,8**	**365 496,9**	**87 548,2**	**21 817,2**	**6 408,5**	**277 948,7**	**263 104,1**	**0,0**	**2 281 164,1**

Секретар ради О.Б.Бриндак

Додаток 5
до рішення
Одеської міської ради
від
№

Повернення кредитів до бюджету міста Одеси та надання кредитів з бюджету міста Одеси на 2011 рік

тис.грн

Код типової відомчої класифікації видатків місцевих бюджетів	Назва головного розпорядника коштів	Надання кредитів				Повернення кредитів				Кредитування - всього			
Код тимчасової класифікації видатків та кредитування місцевих бюджетів	Найменування коду тимчасової класифікації видатків та кредитування місцевих бюджетів	Загальний фонд	Спеціальний фонд		Разом	Загальний фонд	Спеціальний фонд		Разом	Загальний фонд	Спеціальний фонд		Разом
			Всього	у т.ч. бюджет розвитку			Всього	у т.ч. бюджет розвитку			Всього	у т.ч. бюджет розвитку	
180401	**Платежі за кредитними угодами, укладеними під гарантії Уряду**	**290,0**			**290,0**				**0,0**	**290,0**	**0,0**	**0,0**	**290,0**
220	Департамент фінансів Одеської міської ради	290,0			290,0				0,0	290,0	0,0	0,0	290,0
250908	**Надання пільгового довгострокового кредиту громадянам на будівництво (реконструкцію) та придбання житла**		**401,1**		**401,1**				**0,0**	**0,0**	**401,1**	**0,0**	**401,1**
060	Управління молодіжної та сімейної політики Одеської міської ради		401,1		401,1				0,0	0,0	401,1	0,0	401,1
250909	**Повернення коштів, наданих для кредитування громадян на будівництво (реконструкцію) та придбання житла**				0,0		**-401,1**		**-401,1**	**0,0**	**-401,1**	**0,0**	**-401,1**
	РАЗОМ	**290,0**	**401,1**		**691,1**	**0,0**	**-401,1**		**-401,1**	**290,0**	**0,0**	**0,0**	**290,0**

Секретар ради О.Б.Бриндак

Додаток 6
до рішення
Одеської міської ради
від
№

Джерела фінансування бюджету міста Одеси на 2011 рік

тис.грн

Код	Назва	Загальний фонд	Спеціальний фонд		Разом
			Разом	у т.ч. бюджет розвитку	
1	2	3	4	5	6
200000	**Внутрішнє фінансування**	**0,0**	**0,0**	**0,0**	**0,0**
208000	**Фінансування за рахунок зміни залишків коштів бюджетів**	**0,0**	**0,0**	**0,0**	**0,0**
208100	*На початок періоду*	*2 000,0*			*2 000,0*
208200	*На кінець періоду*	*2 000,0*			*2 000,0*
	Всього за типом кредитора	**0,0**	**0,0**	**0,0**	**0,0**
600000	**Фінансування за активними операціями**	**0,0**	**0,0**	**0,0**	**0,0**
602000	Зміни обсягів готівкових коштів	0,0	0,0	0,0	0,0
602100	*На початок періоду*	*2 000,0*			*2 000,0*
602200	*На кінець періоду*	*2 000,0*			*2 000,0*
	Всього за типом боргового зобов`язання	**0,0**	**0,0**	**0,0**	**0,0**

Секретар ради О.Б.Бриндак

Додаток 7
до рішення
Одеської міської ради
від
№

Перелік об'єктів, фінансування яких у 2011 році здійснюватиметься за рахунок коштів бюджету розвитку

№ з/п	Код типової відомчої класифікації видатків місцевих бюджетів / Код тимчасової класифікації видатків та кредитування місцевих бюджетів	Назва головного розпорядника коштів / Найменування коду тимчасової класифікації видатків та кредитування місцевих бюджетів	Найменування витрат	Сума, тис.грн
1	**006**	**Виконавчий комітет Одеської міської ради**		**1 011,5**
	150101	**Капітальні вкладення**		
і.і.	**Погашення кредиторської заборгованості всього, в т.ч.:**			**1 011,5**
			Створення Єдиної міської комп'ютерної мережі	491,5
			Придбання автотранспорту УКВ "Автотранспортне господарство міськвиконкому"	520,0
2	**006**	**Управління з питань взаємодії з органами самоорганізації населення Одеської міської ради**		**130,0**
	150101	**Капітальні вкладення**		
2.1.	**Витрати 2011 року всього, в т.ч.:**			**130,0**
			Капітальні роботи по встановленню дитячого майданчика за адресою: м.Одеса, площа Мічуріна	40,0
			Капітальні роботи по встановленню дитячого майданчика за адресою: м.Одеса, вул.Професора Каришковського на розі вул. 7-а Пересипська	40,0
			Капітальні роботи по будівництву та встановленню дитячого майданчика за адресою: м.Одеса, вул.Хімічна,116 на розі вул. Пестеля	50,0

№ з/п	Код типової відомчої класифікації видатків місцевих бюджетів / Код тимчасової класифікації видатків та кредитування місцевих бюджетів	Назва головного розпорядника коштів / Найменування коду тимчасової класифікації видатків та кредитування місцевих бюджетів	Найменування витрат	Сума, тис.грн
3	**010**	**Управління внутрішньої політики Одеської міської ради**		**23,0**
	150101	**Капітальні вкладення**		
3.1.	**Витрати 2011 року всього, в т.ч.:**			**23,0**
			Капітальні трансферти громадській організації "Малиновське районне товариство інвалідів центр реабілітації" за адресою: м.Одеса, вул.Терешкової,30	23,0
4	**020**	**Управління освіти та науки Одеської міської ради**		**4 039,3**
	150101	**Капітальні вкладення**		
4.1.	**Погашення кредиторської заборгованості всього, в т.ч.:**			**4 039,3**
			Капітальні видатки по установах освіти	3 722,3
			Капітальний ремонт Одеського навчально-виховного комплексу "Гімназія № 2 - спеціалізована загальноосвітня школа I ступеня з поглибленим вивченням англійської мови" за адресою: м.Одеса, вул. Гаванна,5-а	84,0
			Капітальні витрати по Одеській загальноосвітній школі № 4 I-III ступенів за адресою: м. Одеса, проспект Адміральський,	56,7
			Капітальні витрати по Одеській спеціалізованій школі-інтернат №2 I-III ступенів з поглибленим вивченням англійської мови, за адресою: м. Одеса, проспект Гагаріна,6	25,0
			Капітальні витрати по Одеській загальноосвітній школі № 55 I-III ступенів за адресою: м. Одеса, вул. Ільфа і Петрова, 25	35,0
			Капітальні витрати по Одеській загальноосвітній школі № 14 I-III ступенів за адресою: м. Одеса, вул. Кримська, 56а	30,0

№ з/п	Код типової відомчої класифікації видатків місцевих бюджетів / Код тимчасової класифікації видатків та кредитування місцевих бюджетів	Назва головного розпорядника коштів / Найменування коду тимчасової класифікації видатків та кредитування місцевих бюджетів	Найменування витрат	Сума, тис.грн
			Капітальні витрати по Одеській спеціалізованій школі-інтернат № 4 І-ІІІ ступенів за адресою: м. Одеса, вул. Профспілкова, 9	17,5
			Капітальні витрати по Одеській загальноосвітній школі № 72 І-ІІІ ступенів за адресою: м. Одеса, вул. Ільфа і Петрова, 15а	25,0
			Капітальні витрати по Одеському санаторно навчально-виховному комплексу № 313 "Дошкільний навчальний заклад компенсуючого типу - загальноосвітня школа І ступеня" за адресою: м. Одеса, вул. Капітана Кузнєцова, 101	13,8
			Капітальні витрати по Одеській спеціалізованій школі №10 І-ІІІ ступенів імені льотчиків-космонавтів Г.Т. Добровольського та Г.С.Шоніна за адресою: м. Одеса, вул. Десятого квітня, 22	30,0
5	**030**	**Управління охорони здоров'я Одеської міської ради**		**4 200,2**
	150101	**Капітальні вкладення**		
5.1.	**Погашення кредиторської заборгованості всього, в т.ч.:**			**4 200,2**
			Міська цільова програма "Капітальний ремонт, заміна та встановлення ліфтів у лікувально-профілактичних установах м. Одеси на 2007-2008 роки"	172,5
			Капітальні видатки по установах охорони здоров`я	909,3
			Проектні та капітальні роботи із забезпечення автономними джерелами електропостачання медичних установ	270,0
			Міська цільова програма "Реконструкція і капітальний ремонт харчоблоків у лікувально-профілактичних установах міста	768,8

№ з/п	Код типової відомчої класифікації видатків місцевих бюджетів / Код тимчасової класифікації видатків та кредитування місцевих бюджетів	Назва головного розпорядника коштів / Найменування коду тимчасової класифікації видатків та кредитування місцевих бюджетів	Найменування витрат	Сума, тис.грн
			Міська цільова програма "Здоров`я матері та дитини міста Одеси на 2006-2010 роки"	164,3
			Придбання обладнання для комунальної установи "Міська поліклініка № 6"	398,0
			Проектні та капітальні роботи із забезпечення автономними джерелами електропостачання медичних установ	176,4
			Капітальні витрати по комунальній установі "Пологовий будинок №1" за адресою: м.Одеса, вул. Слєпньова,3	584,5
			Капітальні витрати по комунальній установі "Дитяча міська лікарня № 3" за адресою: м. Одеса, вул. Ак.Заболотного, 26а	184,0
			Капітальні витрати по стаціонарним відділенням комунальної установи "Міська дитяча лікарня № 1 імені академіка Б.Я. Резніка" за адресою: м. Одеса, Лідерсівський бульвар, 11	87,3
			Капітальні витрати по комунальній установі "Міська клінічна лікарня № 10" за адресою: м. Одеса, вул. Малиновського, 61	52,5
			Капітальні витрати по комунальній установі "Міська клінічна лікарня № 4" за адресою: м.Одеса, вул. Ольгіївська, 4	50,0
			Капітальні витрати по комунальній установі "Пологовий будинок № 2" за адресою: м. Одеса, вул. Старопортофранківська, 24	100,0
			Капітальні витрати по комунальній установі "Міська клінічна лікарня № 9 імені професора О.І. Мінакова" за адресою: м. Одеса, вул. Пастера, 9	184,0
			Капітальні витрати по комунальній установі "Міська клінічна лікарня № 3" за адресою: м. Одеса, Лідерсівський бульвар, 11	98,6

№ з/п	Код типової відомчої класифікації видатків місцевих бюджетів / Код тимчасової класифікації видатків та кредитування місцевих бюджетів	Назва головного розпорядника коштів / Найменування коду тимчасової класифікації видатків та кредитування місцевих бюджетів	Найменування витрат	Сума, тис.грн
6	**050**	**Департамент праці та соціальної політики Одеської міської ради**		**14,7**
	150101	**Капітальні вкладення**		
6.1.	**Витрати 2011 року всього, в т.ч.:**			**14,7**
			Капітальні трансферти Одеському обласному благодійному фонду реабілітації дітей-інвалідів "Майбутнє" за адресою: м.Одеса, вул.Пушкінська,51	14,7
7	**062**	**Служба у справах дітей Одеської міської ради**		**102,5**
	150101	**Капітальні вкладення**		
7.1.	**Погашення кредиторської заборгованості всього, в т.ч.:**			**102,5**
			Капітальні витрати по комунальній установі "Притулок №2 для дітей служби у справах дітей Одеської міської ради" за адресою: м.Одеса, вул. Краснова,3-в	102,5
8	080	**Управління житлово-комунального господарства та паливно-енергетичного комплексу Одеської міської ради**		**18 773,7**
	150101	**Капітальні вкладення**		
8.1.	**Погашення кредиторської заборгованості всього, в т.ч.:**			**18 773,7**
			Капітальний ремонт житлового фонду	7 222,0
			Капітальний ремонт ліфтів	1 386,0
			Міська цільова програма "Енергозбереження у м.Одесі на 2007-2010 роки"	9 190,8

№ з/п	Код типової відомчої класифікації видатків місцевих бюджетів / Код тимчасової класифікації видатків та кредитування місцевих бюджетів	Назва головного розпорядника коштів / Найменування коду тимчасової класифікації видатків та кредитування місцевих бюджетів	Найменування витрат	Сума, тис.грн
			Капітальний ремонт покрівлі жилого будинку за адресою: м.Одеса, проспект М.Жукова,10	100,0
			Капітальний ремонт покрівлі жилого будинку за адресою: м.Одеса, вул.Ак.Вільямса,63	70,0
			Капітальний ремонт парадних жилого будинку за адресою: м.Одеса, вул.Генерала Петрова, 68/2	0,6
			Капітальний ремонт жилого будинку за адресою: м.Одеса, проспект Шевченка, 21-В	100,0
			Капітальний ремонт покрівлі жилого будинку за адресою: м. Одеса, вул. Ак.Заболотного, 57/1	150,0
			Виконання робіт з розробки проектно-кошторисної документації з будівництва госфікальної каналізації по Балтській дорозі	199,9
			Капітальний ремонт дитячого грального майданчика за адресою: м.Одеса, вул. Ак.Корольова,116	14,4
			Капітальний ремонт дитячого грального майданчика за адресою: м.Одеса, проспект М.Жукова,4	70,0
			Капітальний ремонт дитячого грального майданчика за адресою: м.Одеса, вул. Ак.Заболотного, 41-А	50,0
			Капітальний ремонт дитячих гральних майданчиків за адресою: м.Одеса, вул. Ільфа і Петрова, 47; вул. Архітекторська, 14; вул. Ак.Корольова, 118/1, 118/2	22,1
			Капітальний ремонт дитячого спортивного майданчика за адресою: м.Одеса, проспект Добровольського, 137	48,0
			Капітальний ремонт дитячого спортивного майданчика за адресою: м.Одеса, Миколаївська дорога, 301/2	49,9

№ з/п	Код типової відомчої класифікації видатків місцевих бюджетів / Код тимчасової класифікації видатків та кредитування місцевих бюджетів	Назва головного розпорядника коштів / Найменування коду тимчасової класифікації видатків та кредитування місцевих бюджетів	Найменування витрат	Сума, тис.грн
			Капітальний ремонт дитячого грального майданчика за адресою: м.Одеса, вул. Ільфа і Петрова, 43-43/1	50,0
			Капітальний ремонт дитячого грального майданчика за адресою: м.Одеса, вул. Ак.Філатова, 90	50,0
9	**110**	**Управління з питань культури та мистецтв Одеської міської ради**		**442,0**
	150101	**Капітальні вкладення**		
9.1.	**Погашення кредиторської заборгованості всього, в т.ч.:**			**382,0**
			Капітальні видатки по установах культури	382,0
9.2.	**Витрати 2011 року всього, в т.ч.:**			**60,0**
			Капітальні трансферти комунальному підприємству "Культурний центр "Слободка" за адресою: м. Одеса, вул. Ак. Воробйова,26	60,0
10	**150**	**Управління з фізичної культури та спорту Одеської міської ради**		**710,5**
	150101	**Капітальні вкладення**		
10.1.	**Погашення кредиторської заборгованості всього, в т.ч.:**			**710,5**
			Капітальні видатки по установах фізичної культури та спорту	675,5
			Капітальні витрати по комунальному позашкільному навчальному закладу "Спеціалізована дитячо-юнацька спортивна школа Олімпійського резерву зі спортивної гімнастики № 10" за адресою: м. Одеса, вул. Спиридонівська, 6	10,0

№ з/п	Код типової відомчої класифікації видатків місцевих бюджетів / Код тимчасової класифікації видатків та кредитування місцевих бюджетів	Назва головного розпорядника коштів / Найменування коду тимчасової класифікації видатків та кредитування місцевих бюджетів	Найменування витрат	Сума, тис.грн
			Капітальні витрати по комунальному позашкільному навчальному закладу "Комплексна дитячо-юнацька спортивна школа № 7" за адресою: м. Одеса, вул. Космонавтів, 21/4	25,0
11	**160**	**Департамент транспортного комплексу та зв`язку Одеської міської ради**		**784,0**
	150101	**Капітальні вкладення**		
11.1.	**Витрати 2011 року всього, в т.ч.:**			**784,0**
			Проектування та капітальний ремонт трамвайної колії, контактно-кабельної мережі трамвайних маршрутів від вул.Одарія до заводу "Центроліт"	**784,0**
12	**191**	**Управління капітального будівництва Одеської міської ради**		**19 808,8**
	150101	**Капітальні вкладення**		
12.1.	**Погашення кредиторської заборгованості всього, в т.ч.:**			**19 808,8**
			Проектні роботи та будівництво шляхопроводу "Поїзний", витрати на відселення громадян	7 343,1
			Англійський клуб, м.Одеса, вул.Ланжеронівська, 6	1 889,4
			Міська лікарня № 9 імені професора О.І.Мінакова, м.Одеса, вул.Пастера, 9	60,2
			Ремонтно-реставраційні роботи будівлі спеціалізованого дошкільного навчального закладу №50 за адресою: м.Одеса, вул.Гоголя,15	10,3

№ з/п	Код типової відомчої класифікації видатків місцевих бюджетів / Код тимчасової класифікації видатків та кредитування місцевих бюджетів	Назва головного розпорядника коштів / Найменування коду тимчасової класифікації видатків та кредитування місцевих бюджетів	Найменування витрат	Сума, тис.грн
			II черга проектування та реконструкції міської дитячої лікарні № 2 на вул.Дача Ковалевського,81	133,0
			у т.ч. фінансування міської цільової програми "Здоров`я матері та дитини м.Одеси на 2006-2010 роки"	*129,8*
			Будівля Старої біржі, м.Одеса, пл. Думська, 1	224,2
			Проектування та реставрація об`єкту історико-культурної спадщини в м.Одесі "Ансамбль Приморського бульвару"	40,4
			Проектування та проведення робіт з реконструкції будівель та споруд за адресою: м.Одеса, вул Наливна,11	2,2
			Проектування та виконання капітального ремонту і ремонтно-реставраційних робіт фасадів та покрівель будівель, розташованих у м.Одесі	100,0
			Реконструкція будівель комунальної установи "Міська клінічна Інфекційна лікарня" з інженерними мережами за адресою:м.Одеса, вул.Пастера,5/7 (I пусковой комплекс)	3 917,7
			Будівництво кабельних ліній 10 кВ "ПС "Суворовська" - РП "Заболотного", ПС "Суворовська" - РП "Сахарова"	6 060,0
			Капітальний ремонт будівлі за адресою:м.Одеса, вул.Л.Толстого,7	28,3
13	**235**	**Управління інженерного захисту території міста та розвитку узбережжя Одеської міської ради**		**1 210,3**
	150101	**Капітальні вкладення**		
13.1.	**Погашення кредиторської заборгованості всього, в т.ч.:**			**1 210,3**

№ з/п	Код типової відомчої класифікації видатків місцевих бюджетів / Код тимчасової класифікації видатків та кредитування місцевих бюджетів	Назва головного розпорядника коштів / Найменування коду тимчасової класифікації видатків та кредитування місцевих бюджетів	Найменування витрат	Сума, тис.грн
			Капітальний ремонт фундаментів житлового фонду та укріплення підземних виробіток; ремонт берегозахисних споруд; укріплення мін	1 210,3
14	**235**	**Управління дорожнього господарства Одеської міської ради**		**111 853,6**
	150101	**Капітальні вкладення**		
14.1.	**Погашення кредиторської заборгованості всього, в т.ч.:**			**111 853,6**
			Ремонт, реконструкція та будівництво доріг	111 803,6
			Капітальний ремонт дорожнього покриття за адресою: м. Одеса, проспект Добровольського, 127,129	50,0
15	**220**	**Департамент фінансів Одеської міської ради**		**100 000,0**
	150101	**Капітальні вкладення**		
15.1.	**Витрати 2011 року всього, в т.ч.:**			**100 000,0**
			Резервні витрати	100 000,0
			РАЗОМ, в т.ч.:	**263 104,1**
			Погашення кредиторської заборгованості	**162 092,4**
			Витрати 2011 року	**101 011,7**

Секретар ради О.Б.Бриндак

Додаток 8
до рішення
Одеської міської ради
від
№

Видатки бюджету міста Одеси на реалізацію цільових програм Одеської міської ради на 2011 рік

тисяч

№ з/п	Найменування програм	Код типової відомчої класифікації видатків місцевих бюджетів / Код тимчасової класифікації видатків та кредитування місцевих бюджетів	Назва головного розпорядника коштів / Найменування коду тимчасової класифікації видатків та кредитування місцевих бюджетів	2011 рік: Загальний фонд	2011 рік: Спеціальний фонд	2011 рік: Разом	Погашення кредиторської заборгованості за минулі роки: Загальний фонд	Погашення кредиторської заборгованості за минулі роки: Спеціальний фонд	Погашення кредиторської заборгованості за минулі роки: Разом	РАЗОМ
1	Міська цільова програма надання соціальних послуг та інших видів допомоги незахищеним верствам населення міста Одеси на I квартал 2011 року		Разом, у т.ч.	14 638,0	0,0	14 638,0	0,0	0,0	0,0	**14 638,0**
		050	Департамент праці та соціальної політики Одеської міської ради	14 138,0	0,0	14 138,0	0,0	0,0	0,0	**14 138,0**
		090412	Інші видатки на соціальний захист населення	6 680,8		6 680,8			0,0	**6 680,8**
		090416	Інші видатки на соціальний захист ветеранів війни та праці	6 657,2		6 657,2			0,0	**6 657,2**
		091207	Пільги, що надаються населенню (крім ветеранів війни і праці, військової служби, органів внутрішніх справ та громадян, які постраждали внаслідок Чорнобильської катастрофи), на оплату житлово-комунальних послуг і природного газу	300,0		300,0			0,0	**300,0**
		100103	Дотація житлово-комунальному господарству	500,0		500,0			0,0	**500,0**
		080	Управління житлово-комунального господарства та паливно-енергетичного комплексу Одеської міської ради	500,0		500,0			0,0	**500,0**
		090417	Витрати на поховання учасників бойових дій та інвалідів війни							
2	Міська цільова програма надання соціальних послуг та інших видів допомоги незахищеним верствам населення міста Одеси на 2010 рік	050	Департамент праці та соціальної політики Одеської міської ради	0,0	0,0	0,0	25 344,1	0,0	25 344,1	**25 344,1**
		090412	Інші видатки на соціальний захист населення			0,0	7 068,9		7 068,9	**7 068,9**
		090416	Інші видатки на соціальний захист ветеранів війни та праці			0,0	907,9		907,9	**907,9**
		091207	Пільги, що надаються населенню (крім ветеранів війни і праці, військової служби, органів внутрішніх справ та громадян, які постраждали внаслідок Чорнобильської катастрофи), на оплату житлово-комунальних послуг і природного газу			0,0	183,7		183,7	**183,7**
		100103	Дотація житлово-комунальному господарству				17 183,6		17 183,6	**17 183,6**
3	Міська програма "Чужих дітей не буває" на 2006-2010 роки	062	Служба у справах дітей Одеської міської ради			0,0	10,0		10,0	**10,0**
		090802	Інші програми соціального захисту дітей							
4	Міська програма підтримки інформаційної сфери м Одеси на 2010 рік	140	Управління інформації Одеської міської ради			0,0	342,0		342,0	**342,0**
		120000	Засоби масової інформації							
5	Програма розвитку дитячо-юнацького спорту у м Одесі на 2004-2010 роки	150	Управління з фізичної культури та спорту Одеської міської ради			0,0	1 527,1	710,5	2 237,6	**2 237,6**
		130000	Фізична культура і спорт							
6	Комплексна програма заміни, модернізації, капітального ремонту, диспетчеризації та технічної експертизи ліфтів у м. Одесі на 2007 - 2010 роки	080	Управління житлово-комунального господарства та паливно-енергетичного комплексу Одеської міської ради	0,0	0,0	0,0	487,8	1 386,0	1 873,8	**1 873,8**
		100102	Капітальний ремонт житлового фонду місцевих органів влади			0,0	487,8		487,8	**487,8**
		150000	Будівництво			0,0		1 386,0	1 386,0	**1 386,0**

№ з/п	Найменування програм	Код типової відомчої класифікації видатків місцевих бюджетів	Назва головного розпорядника коштів	2011 рік			Погашення кредиторської заборгованості за минулі роки			РАЗОМ
		Код тимчасової класифікації видатків та кредитування місцевих бюджетів	Найменування коду тимчасової класифікації видатків та кредитування місцевих бюджетів	Загальний фонд	Спеціальний фонд	Разом	Загальний фонд	Спеціальний фонд	Разом	
7	Міська цільова програма "Здоров'я матері та дитини міста Одеси на 2006-2010 роки"		Разом, у т.ч.	0,0	0,0	0,0	0,0	294,1	294,1	**294,1**
		030	Управління охорони здоров'я Одеської міської ради			0,0		164,3	164,3	**164,3**
		080000	Охорона здоров'я							
		191	Управління капітального будівництва Одеської міської ради			0,0		129,8	129,8	**129,8**
		150000	Будівництво							
8	Міська цільова програма соціально-медичної підтримки дітей та молодих інвалідів соціально незахищених категорій на 2009-2010 роки		Разом, у т.ч.	0,0	0,0	0,0	471,6	0,0	471,6	**471,6**
		020	Управління освіти та науки Одеської міської ради			0,0	314,5		314,5	**314,5**
		070000	Освіта							
		030	Управління охорони здоров'я Одеської міської ради			0,0	32,0		32,0	**32,0**
		080000	Охорона здоров'я							
		050	Департамент праці та соціальної політики Одеської міської ради	0,0	0,0	0,0	74,5	0,0	74,5	**74,5**
		090412	Інші видатки на соціальний захист населення			0,0	15,1		15,1	**15,1**
		090802	Інші програми соціального захисту дітей			0,0	59,4		59,4	**59,4**
		062	Служба у справах дітей Одеської міської ради			0,0	50,6		50,6	**50,6**
		090802	Інші програми соціального захисту дітей							
9	Програма розвитку освіти міста Одеси на 2006-2010 роки	020	Управління освіти та науки Одеської міської ради			0,0	6 551,5		6 551,5	**6 551,5**
		070000	Освіта							
10	Програма охорони тваринного світу та регулювання чисельності безпритульних тварин у м.Одесі на 2007-2015 роки	211	Управління екологічної безпеки Одеської міської ради	1 200,0		1 200,0				**1 200,0**
		100203	Благоустрій міст,сіл,селищ							
11	Програма розвитку органів самоорганізації населення в м.Одесі на 2008-2011 роки	006	Управління з питань взаємодії з органами самоорганізації населення Одеської міської ради	500,0		500,0	292,8		292,8	**792,8**
		010116	Органи місцевого самоврядування							
12	Міська програма "Рівність" на 2008-2011роки	050	Департамент праці та соціальної політики Одеської міської ради	100,0		100,0	20,1		20,1	**120,1**
		090412	Інші видатки на соціальний захист населення							
13	Програма зайнятості населення м.Одеси на 2010-2011 роки	050	Департамент праці та соціальної політики Одеської міської ради	150,0	0,0	150,0	11,3	0,0	11,3	**161,3**
		090412	Інші видатки на соціальний захист населення	150,0		150,0			0,0	**150,0**
		091204	Територіальні центри і відділення соціальної допомоги на дому			0,0	7,4		7,4	**7,4**
		091214	Інші установи та заклади			0,0	3,9		3,9	**3,9**
14	Міська програма реалізації завдань державної політики у сфері забезпечення молоді житлом у 2008-2012 роках	060	Управління молодіжної та сімейної політики Одеської міської ради	25,0	401,1	426,1	0,0	0,0	0,0	**426,1**
		250908	Надання пільгового довгострокового кредиту громадянам на будівництво (реконструкцію) та придбання житла		401,1	401,1			0,0	**401,1**
		250913	Витрати, пов'язані з наданням та обслуговуванням пільгових довгострокових кредитів, наданих громадянам на будівництво (реконструкцію) та придбання житла	25,0		25,0			0,0	**25,0**
15	Міська програма збереження історичної забудови міста Одеси на 2008-2010 роки (нова редакція)	191	Управління капітального будівництва Одеської міської ради			0,0		2 224,5	2 224,5	**2 224,5**
		150000	Будівництво							
16	Програма розвитку комунальної установи "Одеський муніципальний музей особистих колекцій ім.О.В.Блещунова" на 2009-2011 роки	110	Управління з питань культури та мистецтв Одеської міської ради	57,0		57,0				**57,0**
		110000	Культура і мистецтво							

№ з/п	Найменування програм	Код типової відомчої класифікації видатків місцевих бюджетів	Назва головного розпорядника коштів	2011 рік			Погашення кредиторської заборгованості за минулі роки			РАЗОМ
		Код тимчасової класифікації видатків та кредитування місцевих бюджетів	Найменування коду тимчасової класифікації видатків та кредитування місцевих бюджетів	Загальний фонд	Спеціальний фонд	Разом	Загальний фонд	Спеціальний фонд	Разом	
17	Міська цільова програма підготовки та проведення в місті Одесі фінальної частини чемпіонату Європи 2012 року з футболу		Разом, у т.ч.:	0,0	0,0	0,0	194,0	7 343,10	7 537,10	**7 537,1**
		150	Управління з фізичної культури та спорту Одеської міської ради			0,0	194,0		194,0	**194,0**
		130000	Фізична культура і спорт							
		191	Управління капітального будівництва Одеської міської ради			0,0		7 343,1	7 343,1	**7 343,1**
		150000	Будівництво							
18	Програма розвитку, збереження і поновлення зелених насаджень у м.Одесі на 2009-2013 роки	080	Управління житлово-комунального господарства та паливно-енергетичного комплексу Одеської міської ради	10 000,0		10 000,0				**10 000,0**
		100203	Благоустрій міст,сіл,селищ							
19	Міська цільова програма недержавного (додаткового) пенсійного забезпечення працівників бюджетної сфери міста Одеси на 2008-2017 роки		Разом, у т.ч.:	0,0	0,0	0,0	8 226,9	0,0	8 226,9	**8 226,9**
		020	Управління освіти та науки Одеської міської ради				4 284,6		4 284,6	**4 284,6**
		070000	Освіта							
		030	Управління охорони здоров'я Одеської міської ради				3 492,5		3 492,5	**3 492,5**
		080000	Охорона здоров'я							
		110	Управління з питань культури та мистецтв Одеської міської ради				389,0		389,0	**389,0**
		110000	Культура і мистецтво							
		050	Департамент праці та соціальної політики Одеської міської ради	0,0	0,0	0,0	60,8	0,0	60,8	**60,8**
		091204	Територіальні центри і відділення соціальної допомоги на дому			0,0	52,2		52,2	**52,2**
		091214	Інші установи та заклади			0,0	8,6		8,6	**8,6**
20	Міська цільова програма "Енергозбереження у м.Одесі на 2007-2010 роки"	080	Управління житлово-комунального господарства та паливно-енергетичного комплексу Одеської міської ради			0,0		9 190,8	9 190,8	**9 190,8**
		150000	Будівництво							
21	Міська Програма протидії захворюванню на туберкульоз на 2009-2011 роки	030	Управління охорони здоров'я Одеської міської ради	1 951,7		1 951,7			0,0	**1 951,7**
		080000	Охорона здоров'я							
22	Програма охорони і поліпшення стану навколишнього природного середовища м.Одеси на 2009-2012 р.р.		Разом, у т.ч.:		6 327,6	6 327,6		4 872,4	4 872,4	**11 200,0**
		110	Управління з питань культури та мистецтв Одеської міської ради		3 813,7	3 813,7			0,0	**3 813,7**
		240605	Збереження природно-заповідного фонду							
		211	Управління екологічної безпеки Одеської міської ради		2 513,9	2 513,9			0,0	**2 513,9**
		240604	Інша діяльність у сфері охорони навколишнього природного середовища							
		235	Управління дорожнього господарства Одеської міської ради			0,0		4 872,4	4 872,4	**4 872,4**
		240604	Інша діяльність у сфері охорони навколишнього природного середовища							
23	Міська програма підтримки діяльності громадських організацій міста Одеси на 2010 рік	010	Управління внутрішньої політики Одеської міської ради			0,0	60,8		60,8	**60,8**
		090412	Інші видатки на соціальний захист населення							
24	Міська програма підтримки діяльності національно-культурних товариств міста Одеси на 2010 рік	010	Управління внутрішньої політики Одеської міської ради			0,0	90,0		90,0	**90,0**
		110502	Інші культурно освітні заклади та заходи							
25	Міська цільова програма надання соціальних послуг та інших видів допомоги незахищеним верствам населення міста Одеси на 2009 рік	050	Департамент праці та соціальної політики Одеської міської ради				29 528,5		29 528,5	**29 528,5**
		100103	Дотація житлово-комунальному господарству							
26	Міська цільова програма "Реконструкція та капітальний ремонт харчоблоків у лікувально-профілактичних установах міста Одеси на 2007-2009 роки"	030	Управління охорони здоров'я Одеської міської ради					768,8	768,8	**768,8**
		150000	Будівництво							
27	Міська цільова програма надання соціальних послуг та інших видів допомоги незахищеним верствам населення міста Одеси на 2008 рік	050	Управління соціального захисту населення та праці Одеської міської ради				599,7		599,7	**599,7**
		100103	Дотація житлово-комунальному господарству							

№ з/п	Найменування програм	Код типової відомчої класифікації видатків місцевих бюджетів	Назва головного розпорядника коштів	2011 рік			Погашення кредиторської заборгованості за минулі роки			РАЗОМ
		Код тимчасової класифікації видатків та кредитування місцевих бюджетів	Найменування коду тимчасової класифікації видатків та кредитування місцевих бюджетів	Загальний фонд	Спеціальний фонд	Разом	Загальний фонд	Спеціальний фонд	Разом	
28	Міська цільова програма проведення інвентаризації первинчергових масивів земель міста Одеси на 2007-2008 роки	243	Одеське міське управління земельних ресурсів Одеської міської ради				951,2		951,2	**951,2**
		160101	Землеустрій							
29	Програма удосконалення та розвитку вулично-дорожніх мереж міста Одеси на 2003-2008 роки "Дороги Одеси"	235	Управління дорожнього господарства Одеської міської ради					53 558,5	53 558,5	**53 558,5**
		150000	Будівництво							
30	Міська програма боротьби із захворюванням на туберкульоз на 2005-2008 роки	030	Управління охорони здоров'я Одеської міської ради					192,3	192,3	**192,3**
		150000	Будівництво							
31	Міська цільова програма "Капітальний ремонт, заміна та встановлення ліфтів у лікувально-профілактичних установах міста Одеси на 2007-2008 роки"	030	Управління охорони здоров'я Одеської міської ради					172,5	172,5	**172,5**
		150000	Будівництво							
ВСЬОГО				**28 621,7**	**6 728,7**	**35 350,4**	**74 709,4**	**80 713,5**	**155 422,9**	**190 773,3**

Секретар ради О.Б.Бриндак

Додаток 9
до рішення
Одеської міської ради
від
№

Показники міжбюджетних трансфертів між бюджетом міста Одеси та іншими бюджетами на 2011 рік

тис.грн

Код	Назва трансферту	Назва бюджету	Міжбюджетні трансферти, що передаються до бюджету м.Одеси		
			Загальний фонд	Спеціальний фонд	Разом
41020100	Дотації вирівнювання, що одержуються з державного бюджету	Державний бюджет	149 227,6		149 227,6
	ВСЬОГО		**149 227,6**	**0,0**	**149 227,6**

Секретар ради О.Б. Бриндак

Додаток 10
до рішення
Одеської міської ради
від
№

Положення про цільовий фонд Одеської міської ради

1. Загальні положення.

Цільовий фонд Одеської міської ради (далі - Фонд) створюється рішенням Одеської міської ради відповідно до пункту 25 частини 1 статті 26, Закону України "Про місцеве самоврядування в Україні", пункту 2 п.п. 12 статті 69 Бюджетного кодексу України, пункту 2 статті 20 Закону України "Про Державний бюджет України на 2011 рік".

Кошти Фонду концентруються на рахунках бюджету міста Одеси.

2. Джерела формування Фонду:

Фонд формується за рахунок:

- залучення на добровільних засадах коштів фізичних та юридичних осіб;
- надходження коштів в якості благодійних внесків на здійснення заходів з благоустрою міста відповідно до договорів, укладених інспекцією з благоустрою міста Одеської міської ради.

3. Порядок використання коштів Фонду:

Кошти, що надійшли до Фонду, використовуються згідно з розпорядженнями Одеського міського голови, в яких визначається розпорядник цих коштів. Кошти Фонду витрачаються на будь-які цілі соціально–побутового значення, виконання програм соціально–економічного і культурного розвитку міста, інші видатки, що здійснюються з місцевого бюджету.

Невикористані кошти Фонду протягом поточного року вилученню не підлягають і є джерелом фінансування видатків бюджету міста Одеси.

Секретар ради О.Б. Бриндак

Додаток 11
до рішення
Одеської міської ради
від
№

Положення про дорожній фонд Одеської міської ради

1. Загальні положення.

Дорожній фонд Одеської міської ради (далі фонд) створюється відповідно до Закону України «Про джерела фінансування дорожнього господарства України», пункту 2 п.п. 2 статті 69 Бюджетного кодексу України, розділу VII Податкового кодексу України, Закону України "Про Державний бюджет України на 2011 рік".

Кошти фонду концентруються на рахунках бюджету м. Одеси.

2. Джерела формування фонду:

Фонд формується за рахунок:

- збору за першу реєстрацію транспортного засобу, в частині, що зараховується до бюджету м. Одеси;
- добровільні внески юридичних та фізичних осіб, у тому числі іноземних, об'єднань громадян, міжнародних організацій тощо;
- інші надходження, що не суперечать законодавству України.

3. Напрями використання коштів фонду:

Кошти фонду спрямовуються на фінансування будівництва, реконструкції, ремонту і утримання автомобільних доріг загального користування місцевого значення, вулиць і доріг у населених пунктах, що належать до комунальної власності, а також на потреби дорожнього господарства.

Невикористані кошти фонду на протязі поточного року вилученню не підлягають і є джерелом фінансування видатків бюджету міста.

Секретар ради О.Б. Бриндак

ПОЯСНЮВАЛЬНА ЗАПИСКА
до бюджету міста Одеси на 2011 рік

В основу формування обсягів доходів і видатків бюджету міста Одеси покладено вимоги положень Конституції України, Бюджетного кодексу України від 08.07.2010 № 2456-VI, Закону України «Про Державний бюджет України на 2011 рік» та Податкового кодексу України.

Соціально – економічний стан міста Одеси і прогноз розвитку на 2011 рік.

Основні показники соціально-економічного розвитку міста Одеси

Найменування показників	2010 рік	2011 р.	2011р. до 2010 р, %
Населення			
Чисельність населення, тис. осіб	1008,1	1009,2	100,1
Трудові ресурси			
Трудові ресурси, всього, у тому числі:	622,1	628,4	101,1
- працездатне населення у працездатному віці	605,7	610,9	100,9
Безробітні, осіб	2,2	1,7	77,3
Брали участь у громадських роботах, осіб	0,6	0,8	133,3
Створено робочих місць за рахунок усіх джерел фінансування	13,5	15,0	111,1
Промисловість			
Обсяг реалізованої промислової продукції (товарів, послуг), млн. грн.	17031,1	18393,5	108,0
Обсяг реалізованої промислової продукції (товарів, послуг), на одну особу, грн.	16810,3	18155,0	108,0
Підприємницька діяльність			
Кількість суб'єктів підприємницької діяльності, тис. осіб	140,0	141,2	100,08
Капітальне будівництво			
Введення в експлуатацію об'єктів соціальної сфери за рахунок усіх джерел фінансування: загальної площі житла, тис. кв. м	134,4	147,8	110,0
- у т.ч. індивідуальними забудовниками, тис.кв.м.	41,7	45,8	110,0
Транспорт			
Вантажооборот, млн. ткм	50142,5	54655,3	109,0
Пасажирооборот, млн. пас. км	9653,2	10521,9	109,0
Інвестиції та зовнішньоекономічна діяльність			
Обсяг іноземних інвестицій, млн. дол. США	756,2	831,8	110,0
Обсяг прямих іноземних інвестицій, млн. дол. США	738,3	812,1	110,0
Експорт товарів, млн. дол. США	744,3	818,7	110,0
Імпорт товарів, млн. дол. США	2552,2	2807,4	110,0
Сальдо (+, -), млн. дол. США	-1807,9	-1988,7	110,0
Показники рівня життя населення			
Середньомісячна номінальна заробітна плата одного штатного працівника, грн.	2088	2401,2	115,0
Заборгованість із виплати заробітної плати, млн. грн.	24,4	х	х

Оцінка надходжень доходів з урахуванням втрат доходів бюджету у результаті надання державою та міською радою пільг по податковим та неподатковим надходженням.

Формування бюджету міста Одеси на 2011 рік проводилось згідно положень Податкового кодексу України від 02.12.2010р. № 2755-VI та нового Бюджетного кодексу України від 08.07.2010 № 2456-VI .

Статтями 64, 69, 71 Бюджетного кодексу України та статтями 15,20 Закону України «Про Державний бюджет України на 2011 рік» визначено склад доходів, які зараховуються до місцевих бюджетів.

Загальний обсяг доходів бюджету міста Одеси на 2011 рік (без трансфертів) визначено в сумі 2 **132** 226,**5** тис.грн., що на **15,8 %** більше ніж очікувані надходження за 2010 рік згідно нового бюджетного законодавства (додаток 1 до пояснювальної записки) .

Крім того, згідно Закону України «Про Державний бюджет України на 2011 рік» м. Одеса встановлено дотацію вирівнювання в сумі **149** 227,6 тис.грн. з нормативом щоденного перерахування дотації вирівнювання **1,11** (додаток 2 до пояснювальної записки).



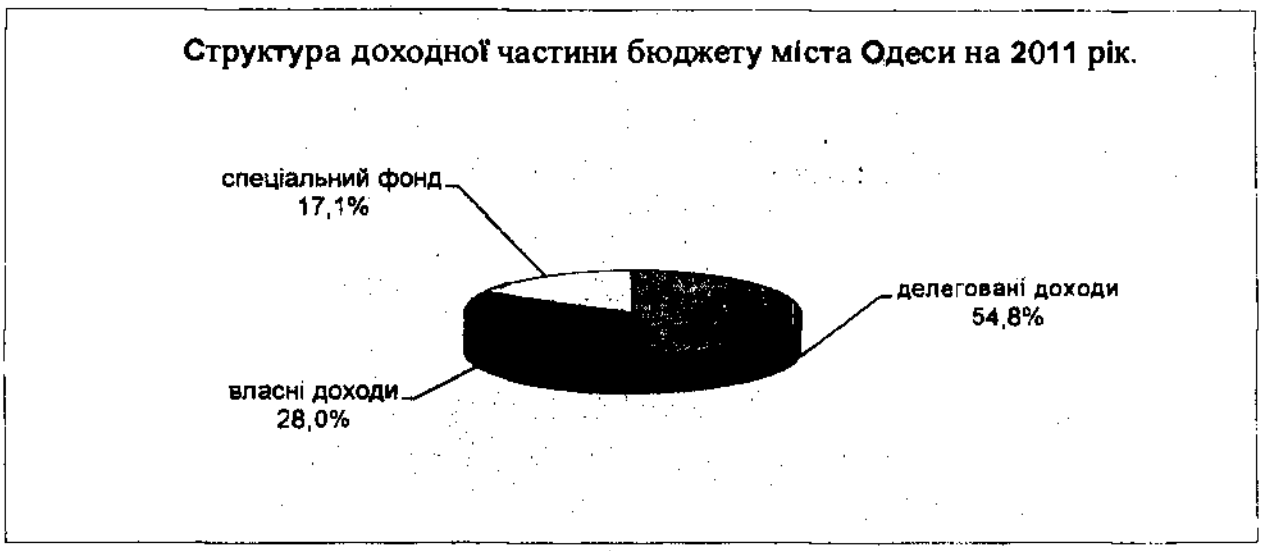

- Доходи, що враховуються при визначенні обсягу міжбюджетних трансфертів, (делеговані доходи) – **1 169 471,5** тис.грн., що на **182 276,2** тис.грн. більше ніж очікувані надходження за 2010 рік згідно нового бюджетного законодавства або на **18,5 %**,

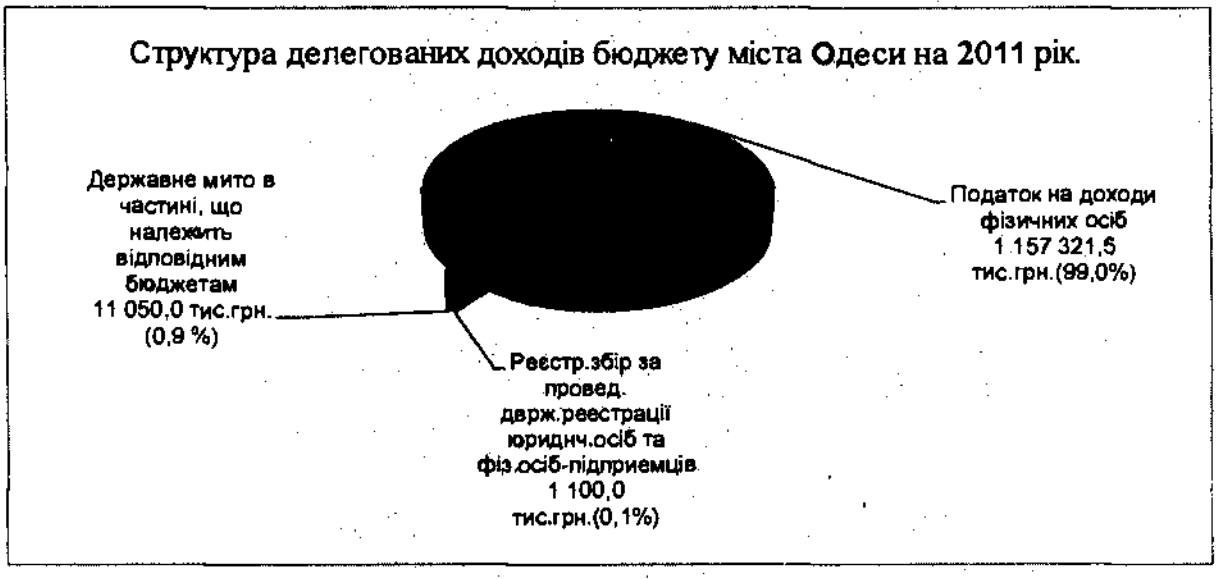

- Доходи, що не враховуються при визначенні обсягу міжбюджетних трансфертів, (власні доходи) – **597 258,1** тис.грн., що на **214 599,1** тис.грн. більше ніж очікувані надходження за 2010 рік згідно нового бюджетного законодавства або на **56,1 %**

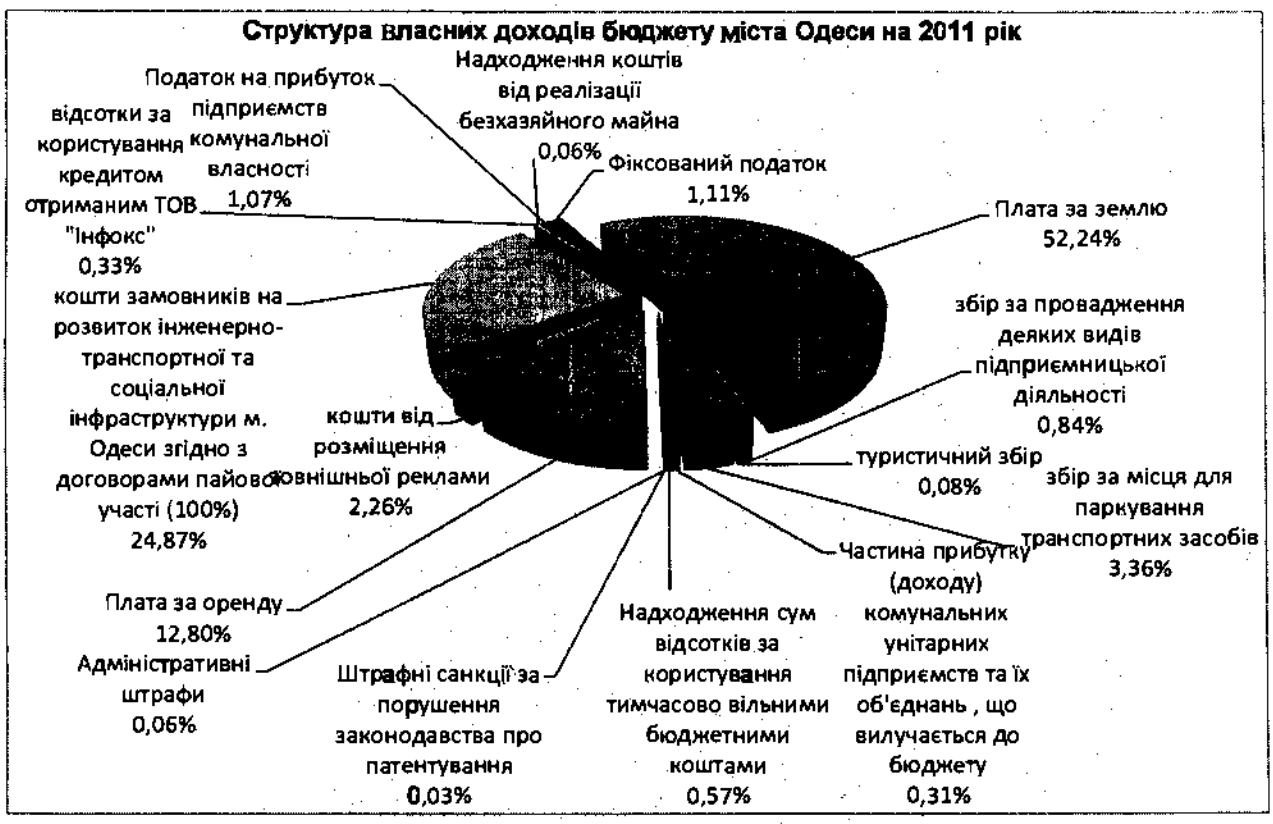

Спеціальний фонд бюджету на 2011 рік (без урахування субвенцій) розраховано в сумі **365 496,9 тис.грн.**, в тому числі бюджет розвитку 263 104,1 тис.грн.

Структура доходів бюджету міста Одеси (без трансфертів) за розділами наступна:

- податкові надходження – 74,1 відсотка,
- неподаткові надходження та інші надходження на безповоротній основі – 16,3 відсотка,
- доходи від операцій з капіталом – 9,2 відсотка,
- цільові фонди – 0,4 відсотка.

Законом України «Про Державний бюджет України на 2011 рік» затверджено обсяг доходів, що враховуються при визначені обсягу міжбюджетних трансфертів (делеговані доходи) для міста Одеси в сумі **1 169 471,5** тис.грн.

Згідно нового бюджетного законодавства до доходів, що враховуються при визначенні міжбюджетних трансфертів відносяться:

1. Податок на доходи фізичних осіб.
2. Реєстраційний збір за проведення державної реєстрації юридичних та фізичних осіб – підприємців.
3. Державне мито.

Найбільшу питому вагу в делегованих доходах загального фонду місцевого бюджету становить податок на доходи фізичних осіб – 99,0 % (додаток 3 до пояснювальної записки).

Розрахунок податку на доходи фізичних осіб на 2011 рік здійснено за методикою запропонованою Міністерством фінансів України по видам надходжень з урахуванням очікуваних надходжень 2010 року, податкової соціальної пільги та податкового кредиту, на базі нових положень Бюджетного та Податкового кодексів України (додаток 4 до пояснювальної записки).

Враховано основні чинники, які позитивно впливають на надходження ПДФО: зростання виплат на оплату праці; легалізація виплати заробітної плати; зростання доходів низькооплачуваних верств населення через державне підвищення мінімальних соціальних гарантій; зростання змішаних доходів

домашніх господарств за рахунок індивідуальної підприємницької діяльності.

Фактори, що безпосередньо впливають на забезпечення зростання життєвого рівня населення та надходження податку на доходи фізичних осіб:

- підвищення мінімальної заробітної плати;
- підвищення прожиткового мінімуму на одну працездатну особу.

При прогнозуванні враховано знижуючі фактори ПДФО на 2011рік:

- Податкова соціальна пільга розрахована виходячи з місячного прожиткового мінімуму, діючого для працездатної особи на 1 січня звітного податкового року у розмірі 941грн. (на початок 2011р.) та граничного розміру доходу в сумі 1 320грн. (на початок 2011р.), який дає право на отримання пільги та визначена в сумі 290,5млн.грн.
- ПДФО, що підлягає поверненню платнику у зв'язку з нарахуванням податкової знижки: на 2011р. розрахований в сумі 1,8млн.грн. (частина суми процентів (комісій, винагороди) за іпотечним житловим кредитом; сума коштів на користь закладів освіти середньої професійної або вищої форми навчання).
- ПДФО від зайняття підприємницькою діяльністю визначено з урахуванням динаміки надходжень у попередніх роках і у поточному році та складає 7,1млн.грн.;
- ПДФО з військовослужбовців визначено в сумі 79,0млн.грн.;

Також, при прогнозуванні податку на 2011 рік враховані норми Податкового кодексу (розділ IV Податок на доходи фізичних осіб) які матимуть позитивний вплив на зменшення податкового навантаження, покращення умов оподаткування, скорочення «тіньових» доходів:

- запровадження принципу "справедливості оподаткування" шляхом встановлення двох ставок податку на доходи фізичних осіб –15% для осіб, що отримують доходи на рівні до 10 мінімальних заробітних плат, 17% – для тих, хто отримує доходи, вищі за цю суму;

- оподаткування за ставкою податку 15 % виграшу у державну та недержавну грошову лотерею;

- оподаткування за ставкою 5% доходів отриманих у вигляді дивідендів;

- оподаткування за ставкою 5% доходів від продажу об'єктів рухомого майна, а також за ставкою 1% доходів від продажу легкового автомобіля, мотоцикла, моторолера один раз на рік;

- встановлення функції податкового агента для юридичних осіб, що займаються організацією та проведенням гастрольних заходів зарубіжних гастролерів;

• запровадження податкової соціальної пільги у розмірі 100% для платника податку, який утримує двох чи більше дітей віком до 18 років, - у розрахунку на кожну таку дитину.

Зростання прогнозної суми податку на доходи фізичних осіб на 2011 рік становить 118,7% (з 1 300 448,4 тис.грн. очікуваних у 2010р. до 1 543 095,3 тис.грн. у 2011р.).

➢ При прогнозуванні податку на доходи фізичних осіб враховано:

○зростання фонду оплати праці на 29,2% (з 9 240,5млн.грн.очікуваного у 2010 році до 11 935,9млн. грн. у 2011 році);

○ підвищення мінімальної заробітної плати: з 1 січня - 941 гривня, з 1 квітня - 960 гривень, з 1 жовтня - 985 гривень, з 1 грудня - 1004 гривні;

○ зростання середньомісячної заробітної плати по місту Одеса з 2088 грн. у 2010 р. до 2 401,2 грн. у 2011 р. або на 15,0 %.

Динаміка середньомісячної номінальної заробітної плати в середньому на одного штатного працівника по м.Одеса у 2007-2010р.р. та прогноз на 2011р.

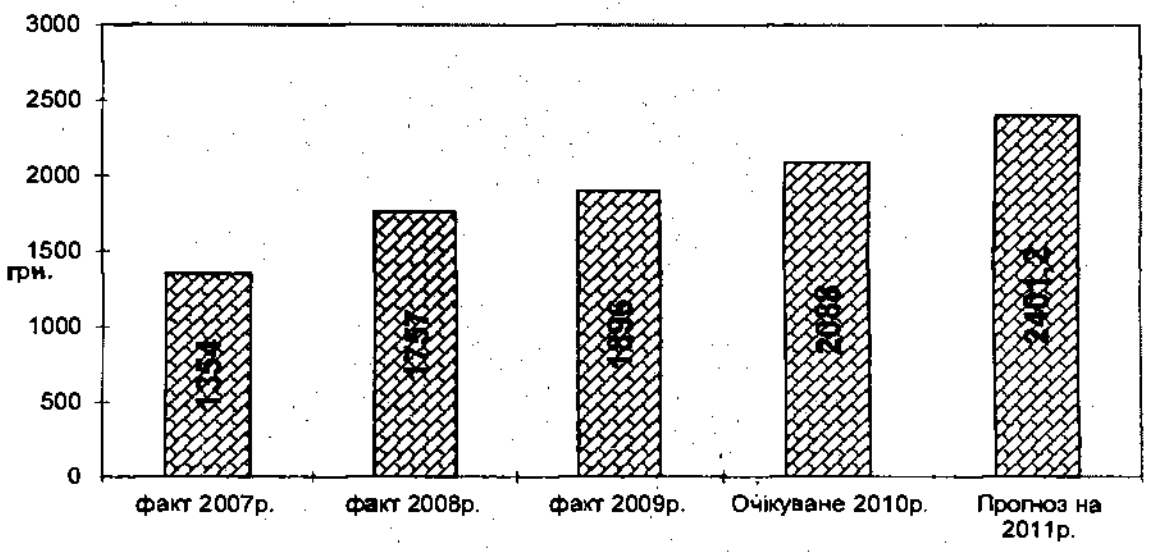

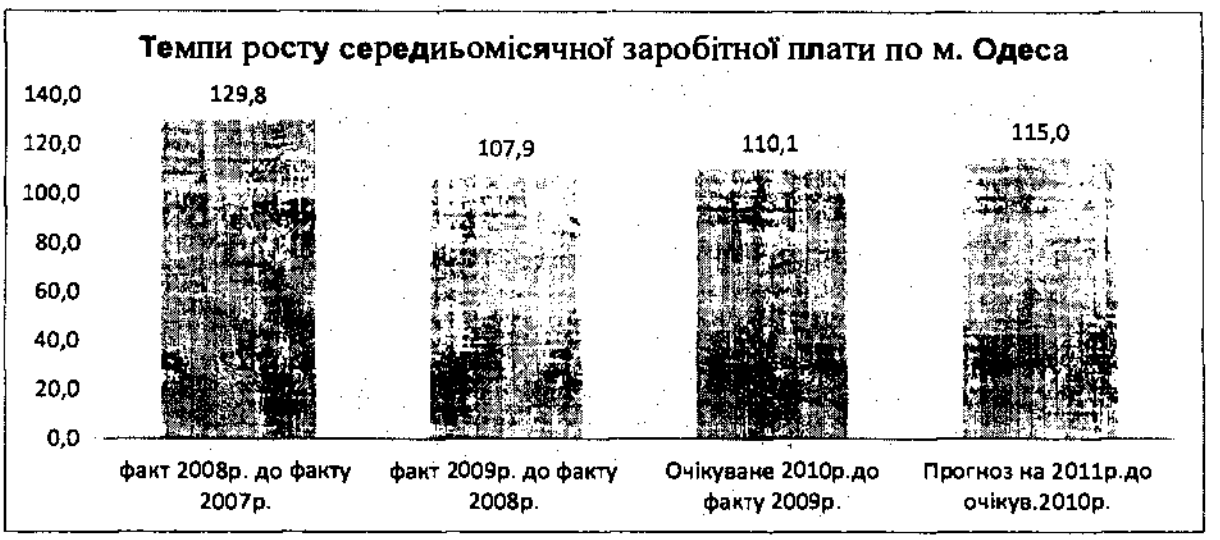

- підвищення прожиткового мінімуму на одну працездатну особу:

з 1 січня - 894 гривні, з 1 квітня – 911 гривень, з 1 жовтня - 934 гривні, з 1 грудня - 953 гривні та для тих, хто відноситься до основних соціальних і демографічних груп населення.

З урахуванням всіх перелічених факторів та забезпечення дотримання ЗУ «Про Державний бюджет на 2011 рік» прогнозний обсяг податку на доходи фізичних осіб на 2011 рік у відрахуваннях до бюджету м.Одеси складає (без фіксованого податку) **1 157 321,5тис.**грн.

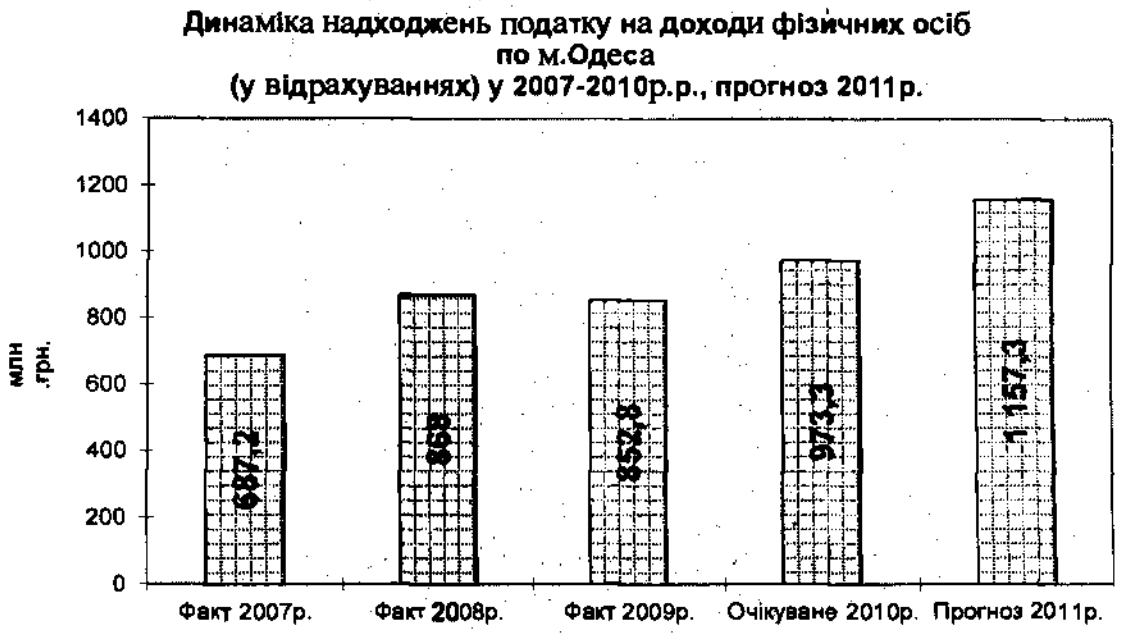

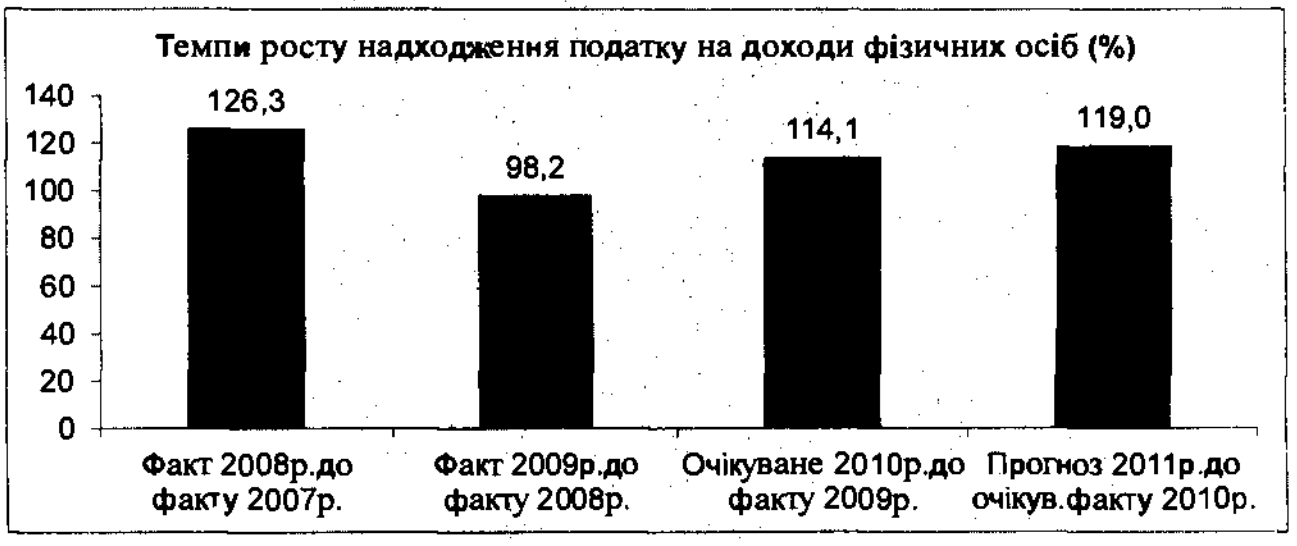

<u>Доходи, що не враховуються при визначенні міжбюджетних трансфертів (власні доходи)</u>

<u>Фіксований податок на підприємницьку діяльність</u>

Відповідно до ст. 14 Декрету Кабінету Міністрів України "Про прибутковий податок з громадян" розміри фіксованого податку встановлюються відповідною місцевою радою залежно від територіального розташування місця торгівлі і не можуть бути менше 20 грн. та більше ніж 100 грн. за календарний місяць для громадян, які здійснюють підприємницьку діяльність самостійно.

Ставки фіксованого податку встановлені рішенням Одеської міської ради від №647–V від 30.11.2006 року "Про встановлення ставок єдиного та фіксованого податків, що діють на території міста Одеси для фізичних осіб –підприємців" ,

згідно якого встановлені ставки фіксованого податку в максимальному розмірі 100 грн. на території всіх ринків, крім ринку "Слобідський"(60грн.).

Надходження фіксованого податку розподіляються у таких розмірах:

До Пенсійного фонду – 10 відсотків,

До місцевих (сільських, селищних, міських) – 75 відсотків;

До обласних – 25 відсотків.

Прогноз надходжень фіксованого податку на 2011 рік визначено в сумі **6 637,4 тис. грн.**, що на 1 140,5 тис.грн. менше очікуваних надходжень в 2010 році.

Однією з причин зменшення надходжень фіксованого податку є зменшення кількості підприємців - платників фіксованого податку.

Податковим кодексом України встановлені збори, які будуть діяти у 2011 році:

- збір за місця для паркування транспортних засобів;
- туристичний збір;
- збір за провадження деяких видів підприємницької діяльності.

Збір за місця для паркування транспортних засобів

Збір за місця для паркування транспортних засобів встановлюється у порядку, визначеному ст.266 Податкового кодексу України.

На відміну від діючого до 1 січня 2011 року збору за припаркування транспортних засобів платниками збору за місця для паркування транспортних засобів стають юридичні особи, їх філії (відділення, представництва), фізичні особи –підприємці, які згідно з рішенням міської ради організують та провадять діяльність із забезпечення паркування транспортних засобів.

Об'єктом оподаткування є земельна ділянка, яка відведена для забезпечення паркування транспортних засобів.

Базою оподаткування є площа земельної ділянки, яка відведена для паркування, а також площа комунальних гаражів, стоянок, паркінгів (будівель, споруд, їх частини), які побудовані за рахунок коштів місцевого бюджету.

Ставки збору встановлюються за кожний день провадження діяльності із забезпечення паркування транспортних засобів у гривнях за 1 квадратний метр площі земельної ділянки, відведеної для організації та провадження такої діяльності.

Враховуючи те, що міською радою не прийнято рішення про встановлення відповідних місцевих податків та зборів, що є обов'язковими згідно з нормами податкового Кодексу, місцеві податки та збори будуть справлятися виходячи з норм податкового Кодексу із застосуванням мінімальної ставки - 0,03 відсотка мінімальної заробітної плати встановленої законом на 1 січня 2011 року (Стаття 12.3.5 Податкового кодексу України).

Таким чином, ставка збору за місця для паркування транспортних засобів по м. Одесі становить 0,2823 грн., а саме:

(мінімальна заробітна плата 941,0грн.*ставка 0,03% = 0,2823 грн.)

В 2011 році за розрахунками збору за місця для паркування транспортних засобів планується отримати 20 000,0 тис.грн.

Туристичний збір

Туристичний збір встановлюється у порядку, визначеному ст.268 Податкового кодексу України.

Платниками збору є громадяни України, іноземці, а також особи без громадянства, які прибувають на територію адміністративно-територіальної одиниці, та отримують (споживають) послуги з тимчасового проживання (ночівлі) із зобов'язанням залишити місце перебування в зазначений строк.

До прийняття рішення Одеською міською радою, відповідно до ст. 12.3.5. Податкового кодексу, по туристичному збору встановлюється мінімальна ставка у розмірі 0,5 відсотка до вартості усього періоду проживання (ночівлі) в готелях, кемпінгах, мотелях, гуртожитках для приїжджих та інших закладах готельного типу, санаторно-курортних закладах; за вирахуванням податку на додану вартість.

Податковими агентами є:

а) адміністрації готелів, кемпінгів, мотелів, гуртожитків для приїжджих та інші заклади готельного типу, санаторно-курортні заклади;

б) квартирно-посередницькі організації, які направляють неорганізованих осіб на поселення у будинки (квартири), що належать фізичним особам на праві власності або на праві користування за договором найму;

в) юридичні особи або фізичні особи - підприємці, які уповноважуються справляти збір на умовах договору, укладеного з відповідною радою.

В 2011 році планується отримати туристичного збору в сумі 504,6 тис.грн.

Збір за провадження деяких видів підприємницької діяльності.

Відповідно до нової редакції Бюджетного кодексу України визначено, що починаючи з 2011 року збір за провадження деяких видів підприємницької діяльності, який надходив до І кошика – плата за торговий патент на деякі види підприємницької діяльності *(доходи, що враховуються при визначенні обсягу міжбюджетних трансфертів), зараховується до доходної частини II кошика (доходи, що не враховуються при визначенні обсягу міжбюджетних трансфертів).*

Прогнозні надходження збору за провадження деяких видів підприємницької діяльності, з урахуванням положень Податкового кодексу України, обраховано в сумі 5 000,0 тис.грн..

До прийняття Одеською міською радою рішень про встановлення збору за провадження деяких видів підприємницької діяльності, збору за місця для паркування транспортних засобів, туристичного збору, вказані збори справляються виходячи з норм Податкового кодексу України із застосуванням мінімальної ставки в розмірі :

1. за провадження торговельної діяльності (крім провадження торговельної діяльності нафтопродуктами, скрапленим та стиснутим газом із

застосуванням пістолетних паливно-роздавальних колонок на стаціонарних, малогабаритних і пересувних автозаправних станціях, заправних пунктах) та діяльності з надання платних послуг 0,08 розміру мінімальної заробітної плати або 75,28 грн.

2. за здійснення торгівлі валютними цінностями на календарний місяць становить 1,2 розміру мінімальної заробітної плати або 1 129,2 грн.

3. за здійснення діяльності у сфері розваг на квартал становить:

- для використання грального автомата (грального автомата "кран-машина", грального автомата, на якому проводяться дитячі ігри, іншого грального автомата, призначеного для проведення платних розважальних ігор) - розмір мінімальної заробітної плати (на 01.01.2011р. – 941 грн.);

- для використання гральних жолобів (доріжок) кегельбана, боулінга, що вводяться в дію за допомогою жетона, монети або без них, - розмір мінімальної заробітної плати, збільшений у 2 рази, за кожний гральний жолоб (доріжку);

- для використання столів для більярда, що вводяться в дію за допомогою жетона, монети або без них, крім столів для більярда, що використовуються для спортивних аматорських змагань, - розмір мінімальної заробітної плати за кожний стіл для більярда;

- для проведення інших оплатних розважальних ігор - розмір мінімальної заробітної плати за кожне окреме гральне місце.

4. за провадження торговельної діяльності із придбанням пільгового торгового патенту встановлюється в розмірі 0,05 розміру мінімальної заробітної плати щорічно або 47,05 грн.

5. за провадження торговельної діяльності із придбанням короткотермінового торгового патенту за один день становить 0,02 розміру мінімальної заробітної плати або 18,82 грн.

Згідно ст. 267 Податкового кодексу України платниками збору є суб'єкти господарювання (юридичні особи та фізичні особи - підприємці), їх відокремлені підрозділи,які отримують торгові патенти та провадять такі види підприємницької діяльності:

а) торговельна діяльність у пунктах продажу товарів;

б) діяльність з надання платних побутових послуг за переліком, визначеним Кабінетом Міністрів України;

в) торгівля валютними цінностями у пунктах обміну іноземної валюти;

г) діяльність у сфері розваг (крім проведення державних грошових лотерей).

Плата за землю

Плата за землю формується із земельного податку та орендної плати.

Згідно норм Податкового кодексу України - податок за земельні ділянки справляється у розмірі 1 відсоток від нормативної грошової оцінки;

- розмір орендної плати встановлюється у договорі оренди від 3 до 12 відсотків нормативної грошової оцінки земельних ділянок.

Грошова оцінка земель м. Одеси проведена та затверджена рішенням Одеської міської ради від 09.12.1999р. №438-XXIII та введена в дію з 01.01.2000р. Відповідно до ст..18 Закону України «Про оцінку земель»(зі змінами від 05.02.2009р.) граничні терміни проведення нормативної грошової оцінки земельних ділянок зменшилися і встановлені від 5 до 7 років.

Розробка нової нормативної грошової оцінки земель міста завершена та отримано позитивний висновок державної землевпорядної експертизи (Держкомзем м. Київ).

Одеським міським управлінням земельних ресурсів Одеської міської ради підготовлено проект рішення Одеської міської ради «Про затвердження технічної документації з нормативної грошової оцінки земель міста Одеси» та планується на розгляд чергової сесії Одеської міської ради.

Введення в дію з 01.01.2011 р. нової нормативної грошової оцінки за попередніми розрахунками дасть змогу збільшити надходження по платі за землю в цілому в 1,5 рази.

Фактори які безпосередньо впливають на надходження плати за землю:

- *збільшення орендної плати в результаті оформлення права постійного володіння і користування земельною ділянкою підприємств та організацій державної і комунальної власності;*
- *проведення інвентаризації земельних ділянок, наданих у користування та оренду;*
- *перегляд укладених угод на оренду землі та розміру орендної плати;*
- *погашенням податкового боргу за минулі роки.*

Податковий борг по платі за землю станом на 01.12.2010р. до бюджету міста Одеси складає 18,3млн.грн., що на 3,5млн.грн. менше ніж на 01.01.2010р.

З урахуванням динаміки надходжень попередніх років та очікуваного 2010р. на базі нових положень Бюджетного та Податкового кодексів України прогнозний обсяг плати за землю на 2011 р. складає 312,млн.грн.; в тому числі податок за землю –170,0млн.грн, орендна плата за земельні ділянки – 142,0млн.грн.

Динаміка надходження плати за землю у контингенті по м. Одеси за 2007-2011р.р.

Показники	Факт 2007р.	Питома вага %	Факт 2008р.	Питома вага %	Факт 2009р.	Питома вага %	Очікуване 2010р.	Питома вага %	Прогноз 2011р.
Плата за землю у тому числі (млн..грн.)	124,5	100,0	149,1	100,0	177,6	100,0	207,8	100,0	312,0
Податок за землю	71,2	57,2	81,5	54,7	91,5	51,5	102,0	49,1	170,0
Орендна плата за землю	53,3	42,8	67,6	45,3	86,1	48,5	105,8	50,9	142,0
Темп росту до поперед - нього року %	120,4		119,8		119,0		117,0		150,0

Відсотки банків за користування тимчасово вільними коштами

З метою збільшення доходів загального фонду бюджету м. Одеси Одеською міською радою прийнято рішення Одеської міської ради від 25.12.2008 року № 3748-V (зі змінами) «Про розміщення на вклад (депозит) тимчасово вільних коштів спеціального фонду бюджету міста Одеси» продовжено термін дії угод з АБ «Південним» та АКБ «Імексбанк» на термін до 01.12.2011 року за процентною ставкою не нижче 16 % річних та з правом дострокового часткового зняття з депозитного рахунку.

Станом на **01.01.2011** року залишок депозитних коштів (тимчасово вільних коштів міського фонду охорони навколишнього природного середовища міста) складає 23 450,00 тис.грн., в тому числі :

АБ „Південний" – 13 150,00 тис.грн.

АКБ „Імексбанк" – 10 300,00 тис.грн.

На 2011 рік заплановано отримати додаткових доходів в вигляді відсотків за користування тимчасово вільними коштами в сумі 3 433,30 тис.грн.

В 2010 році відповідно до договорів з АБ «Південним» та ПАТ «Імексбанк» додатково до бюджету міста Одеси надійшло 4 029,3 тис.грн. (станом на 27.12.2010р.) відсотків за користування тимчасово вільними коштами.

Довідково: Станом на 01.01.2010 року залишок депозитних коштів (тимчасово вільних коштів міського фонду охорони навколишнього природного середовища міста) складав 29 400,00 тис.грн., в тому числі :

АБ „Південний" – 13 150,00 тис.грн.

АКБ „Імексбанк" – 16 250,00 тис.грн.

Плата за оренду цілісних майнових комплексів, майна, приміщень, які знаходяться в комунальній власності

Згідно ст.19 Закону України „Про оренду державного та комунального майна" № 2269-XII від 10.04.1992 року із змінами та доповненнями, методика розрахунку пропорції розподілу між відповідним бюджетом, орендодавцем і балансоутримувачем та порядок використання орендної плати для об'єктів, що перебувають у комунальній власності визначається органами місцевого самоврядування.

Рішенням Одеської міської ради від 27.06.2006 року №56-V„Про впорядкування роботи виконавчих органів Одеської міської ради з виконання функцій орендодавця нежилих приміщень, що знаходяться в комунальній власності територіальної громади м. Одеси" визначено, що єдиним уповноваженим органом Одеської міської ради з питань виконання функцій орендодавця нежилих будівель (споруд, приміщень), що знаходяться у комунальній власності територіальної громади міста Одеси, є Представництво по управлінню комунальною власністю.

1. За розрахунками Представництва по управлінню комунальною власністю Одеської міської ради на 2011 рік планується отримати *плати за оренду майна, приміщень,* що знаходяться в комунальній власності в обсязі 100 % (без ПДВ) 53 186,7 тис. грн.

На виконання функцій орендодавця Представництву по УКВ за розрахунками планується залишати 20 %, але не більш ніж 8 000,0 тис.грн. з коштів, що фактично надійдуть від оренди майна.

Таким чином, до бюджету міста Одеси планується отримати 45 186,7 тис.грн. , що на 2 972,1 тис.грн. більше, ніж очікувані надходження за 2010 рік.

2. *Плата за оренду майна, орендодавцем якого є комунальні підприємства, засновником яких виступає Одеська міська рада.*

До бюджету міста зараховується 50% плати за оренду майна, що знаходиться на балансі комунальних підприємств, а 50 % - залишається у розпорядженні комунальних підприємств, які використовуються на поповнення власних обігових коштів.

За даними Представництва по УКВ бюджету м. Одеси в 2011 році планується отримати від комунальних підприємств плати за оренду майна в сумі 1 369,3 тис.грн., тобто на рівні 2010 року.

Контроль за повнотою та своєчасністю перерахування комунальними підприємствами орендної плати до бюджету міста Одеси здійснює Представництво по УКВ.

3. *Плата за оренду цілісних майнових комплексів* розрахована відповідно до прийнятих Одеською міською радою рішень №2038-IV від 17.12.2003р. «Про затвердження проекту договору оренди цілісного майнового комплексу комунального підприємства «Одесводоканал» та №1202-01р від 27.09.2005р. «Про передачу в оренду цілісного майнового комплексу комунального виробничо-торговельного підприємства «ВІРА» за адресою: м. Одеса, вул.. Ільфа і Петрова, 20"

За розрахунками до бюджету міста Одеси в 2011 році надійде – 21 900,00 тис.грн. (при очікуваному річному індексі інфляції 8,9 %), що на 1 172,8 тис.грн. більше, ніж очікувані надходження 2010 року, в т.ч.

- за договором орендй від 01.01.05р. ЦМК КП «Одесводоканал» - 20 600,00 тис.грн., що на 1 067,1 тис.грн. більше, ніж очікувані надходження 2010 року, які складають 19 532,9 тис.грн.;

- за договором оренди від 01.01.05р. ЦМК КП «Віра» - 1 300,00 тис.грн., що на 241,3 тис.грн. більше, ніж очікувані надходження 2010 року, які складають 1 058,7 тис.грн.

4. *Плата за оренду окремого, індивідуально визначеного майна (тверде покриття), що є власністю територіальної громади м. Одеси та використовується для паркування автотранспорту.*

Відповідно п.3 рішення Одеської міської ради від 15.07.2005р. №4241-IV (зі змінами) „Про єдиний порядок експлуатації окремого, індивідуального визначеного майна, що використовується для паркування гостьового і службового автотранспорту" суб'єктам підприємницької діяльності, які здійснюють господарську діяльність та використовують індивідуально визначене майно територіальної громади (тверде покриття) для паркування автотранспорту необхідно укласти договори оренди з управлінням розвитку споживчого ринку та захисту прав споживачів. Договори укладаються на один рік.

Плата за оренду твердого покриття на місцях паркування підлягає зарахуванню до бюджету в повному обсязі (без ПДВ), та за розрахунками управління споживчого ринку та захисту прав споживачів сума доходів на 2011 рік, складає 550,00 тис.грн. виходячи з 70 договорів оренди та загальної площі 18 465 кв.м., що на рівні договорів оренди, загальної площі та очікуваних надходжень 2010 року.

5. *Плата за оренду окремого, індивідуально визначеного майна (тверде покриття), що є власністю територіальної громади м. Одеси, для установки та експлуатації некапітального пункту дрібно-роздрібної торговельної мережі* в м. Одесі (рішення Одеської міської ради від 04.07.2007 року № 1466-V «Про нову редакцію «Правил установки та експлуатації некапітальних пунктів дрібно-роздрібної торговельної мережі в місті Одесі»).

В 2011 році планується отримати орендної плати в сумі 6 700,0 тис.грн., з яких 25 %, але не більш ніж 1 700,00 тис.грн. направляються на покриття витрат відділу дозволів і узгоджень управління споживчого ринку та захисту прав споживачів Одеської міської ради , пов'язаних з виконанням функцій орендодавця твердого покриття під об'єктами торгівлі і на місцях паркування.

В 2010 році кількість договорів оренди складає 2 200 на загальну площу 100 395 кв.м. В 2011 році до бюджету м. Одеси планується отримати 5 500,0 тис.грн., що на рівні очікуваних надходжень 2010 року.

6. *Плата за оренду берегозахисних споруд* у вигляді штучних піщаних пляжів та пляжів із щебеню, що є власністю територіальної громади та використовуються суб'єктами підприємницької діяльності для організації відпочинку та надання громадянам платних послуг оздоровчо-пляжного сервісу (рішення Одеської міської ради від 09.11.2005 року № 4840-IV).

В 2011 році кошти від оренди берегозахисних споруд зараховуються на рахунок управління інженерного захисту території міста та розвитку узбережжя Одеської міської ради, відкритий у відділенні Державного казначейства у м. Одесі, та в повному обсязі (без ПДВ) перераховуються до бюджету міста.

За розрахунками управління інженерного захисту території міста та розвитку узбережжя Одеської міської ради, виходячи з кількості договорів оренди – 36 на загальну площу 100 047,5 кв.м розрахункова сума на 2011 рік складає 2 000,00 тис.грн., що на 102,0 тис.грн. більше, ніж очікувані надходження 2010 року.

<u>Інші надходження</u>, з них:

1. *Кошти залучені від забудовників на розвиток інженерно-транспортної та соціальної інфраструктури міста згідно договорів за право забудови.*

В бюджеті міста Одеси на 2011 рік передбачено надходження коштів замовників на розвиток інженерно-транспортної та соціальної інфраструктури м. Одеси згідно з договорами пайової участі в сумі 148,5 млн.грн.

2. *Відсотки за користування кредитом отриманим ТОВ "Інфокс" згідно договору оренди цілісного майнового комплексу комунального підприємства «Одесводоканал».*

Згідно кредитного договору, затвердженого рішенням Одеської міської ради №2038-IV від 17.12.2003р. «Про затвердження проекту договору оренди цілісного майнового комплексу комунального підприємства «Одесводоканал», Одеською міською радою терміном на 49 років було надано ТОВ „Інфокс" в кредит грошові кошти КП „Одесводоканал" в сумі 25 464 900 грн. із щоквартальною, до 8 числа місяця, наступного за звітним кварталом, сплатою до бюджету відсотків на суму кредиту на рівні ставки рефінансування НБУ.

В бюджеті м. Одеси на 2011 рік заплановано надходження відсотків по кредиту в сумі 1 973,50 тис.грн. з розрахунку облікової ставки НБУ 7,75 %.

Зменшення надходжень пояснюється зниженням облікової ставки НБУ протягом 2010 року з 10,25% до 7,75%, а саме : станом на 01.01.2010 року – 10,25% , з 08.06.2010 року – 9,5 %, з 08.07.2010 року – 8,5 %, з 10.08.2010 року – 7,75 %.

3. *Кошти за право тимчасового користування місцями, що перебувають у комунальній власності міста Одеси, для розміщення зовнішньої реклами.*

Кошти за право тимчасового користування місцями, що перебувають у комунальній власності міста Одеси, для розміщення зовнішньої реклами, у тому числі податок на додану вартість, зараховуються на рахунок комунального підприємства «Одесреклама».

Прогнозна сума надходження коштів на 2011 рік розрахована в сумі 13 500,00 тис.грн. (без ПДВ), що на 500,00 тис.грн. більше ніж надійшло протягом 2010 року.

Кошти в розмірі 25 відсотків, але не більше 4 500,0 тис.грн. із суми коштів, що фактично надійдуть за право тимчасового користування місцями, що перебувають у комунальній власності міста Одеси, для розміщення зовнішньої реклами, спрямовуються на:

- забезпечення дотримання встановленого порядку розміщення об'єктів зовнішньої реклами та вивісок, формування естетичного міського середовища, а також реклами на транспорті;
- забезпечення виготовлення та розміщення на засобах зовнішньої реклами та транспорті соціальної реклами, а також інформації про святкові та інші заходи, що проводяться безпосередньо чи за підтримки органів місцевого самоврядування;
- розроблення проектів зовнішнього благоустрою міста Одеси, в тому числі схем розташування рекламних засобів, інших елементів міського дизайну соціально-побутового та комерційного призначення;
- здійснення технічного обстеження та обліку зовнішньої реклами на транспорті територіальної громади міста Одеси та надання відповідної інформації органам місцевого самоврядування;
- здійснення у встановленому порядку демонтажу засобів зовнішньої реклами та вивісок;

- виконання рішень та/або розпоряджень органів місцевого самоврядування міста Одеси щодо поліпшення зовнішнього вигляду, рекламно-інформаційного простору та дизайну міського середовища міста Одеси;

- інші видатки згідно з фінансовим планом на рік, погодженим з департаментом фінансів Одеської міської ради.

Спеціальний фонд

Збір за першу реєстрацію транспортного засобу

З 1 січня 2011 року, відповідно до нового законодавства, а саме до пункту 2 п.п. 2 статті 69 Бюджетного кодексу України, розділу VII Податкового кодексу України, вводиться в дію збір за першу реєстрацію транспортного засобу, на відміну від діючого в 2010 році податку з власників транспортних засобів та інших самохідних машин і механізмів.

Платниками збору є юридичні та фізичні особи, які здійснюють першу реєстрацію транспортних засобів в Україні.

Збір сплачується згідно встановлених кодексом ставок, залежно від вида транспорту, за місцем реєстрації транспортних засобів.

Збір сплачується фізичними та юридичними особами перед проведенням першої реєстрації в Україні транспортних засобів.

Норматив зарахування збору за першу реєстрацію транспортного засобу до бюджету міста визначено в розмірі 70%.

Прогнозі надходження збору складають 6,0 млн. грн. (у контингенті) та 4,2 млн. грн. (у відрахуваннях).

Відповідно до Закону України «Про джерела фінансування дорожнього господарства України», пункту 2 п.п. 2 статті 69 Бюджетного кодексу України, розділу VII Податкового кодексу України, Закону України "Про Державний бюджет України на 2011 рік" створено дорожній фонд Одеської міської ради.

Джерела формування фонду:

- збору за першу реєстрацію транспортного засобу, в частині, що зараховується до бюджету м. Одеси;
- добровільні внески юридичних та фізичних осіб, у тому числі іноземних, об'єднань громадян, міжнародних організацій тощо;
- інші надходження, що не суперечать законодавству України.

Кошти фонду спрямовуються на фінансування будівництва, реконструкції, ремонту і утримання автомобільних доріг загального користування місцевого значення, вулиць і доріг у населених пунктах, що належать до комунальної власності, а також на потреби дорожнього господарства.

Невикористані кошти фонду на протязі поточного року вилученню не підлягають і є джерелом фінансування видатків бюджету міста.

Цільовий фонд Одеської міської ради

Складовою частиною спеціального фонду бюджету є цільовий фонд.

Створення цільового фонду передбачено Законом України "Про місцеве самоврядування в Україні", Бюджетним кодексом України, Законом України "Про Державний бюджет України на 2011 рік".

Джерела формування фонду:

– кошти фізичних та юридичних осіб, перераховані на добровільних засадах та згідно договорів про спільну діяльність по соціально-економічному та культурному розвитку м. Одеси, укладених між міською радою та підприємствами міста;
- кошти в якості благодійних внесків на здійснення заходів з благоустрою міста відповідно договорів, укладених інспекцією з благоустрою міста Одеської міської ради.

Кошти фонду, згідно з розпорядженнями Одеського міського голови, в яких визначається розпорядник цих коштів, витрачаються на будь-які цілі соціально–побутового значення, виконання програм соціально–економічного і культурного розвитку міста, інші видатки, що здійснюються з місцевого бюджету.

Невикористані кошти фонду на протязі поточного року вилученню не підлягають і є джерелом фінансування видатків бюджету міста.

За прогнозом на 2011 рік сума надходжень складе 2,0 млн. грн..

Бюджет розвитку

З метою поповнення спеціального фонду місцевих бюджетів додатковими надходженнями, Бюджетним кодексом України від 08.07.2010 № 2456-VI передбачено зарахування єдиного податку для суб'єктів малого підприємництва до бюджету розвитку місцевих бюджетів (у 2010 році надходив до загального фонду місцевих бюджетів).

Враховуючи зазначене, бюджет розвитку на 2011 рік буде сформовано за рахунок:

1) коштів від відчуження майна, що перебуває у комунальній власності в сумі **91,3 млн. грн.**

2) **90** відсотків коштів від продажу земельних ділянок несільськогосподарського призначення, що перебувають у державній власності до розмежування земель державної і комунальної власності; 100 відсотків коштів від продажу земельних ділянок несільськогосподарського призначення, що перебувають у комунальній власності (після розмежування земель державної та комунальної власності) в сумі 104,0 млн. грн.

3) єдиного податку на підприємницьку діяльність (43%) в сумі **67,8** млн.грн.(додаток 5 до пояснювальної записки).

Екологічний збір та грошові стягнення за шкоду, заподіяну порушенням законодавства про охорону навколишнього природного середовища внаслідок господарської та іншої діяльності

З урахуванням норм Бюджетного кодексу України до бюджету м.Одеси на 2011р. планується у відрахуваннях 50 відсотків екологічного збіру (у 2010 році до бюджету м.Одеси зараховувався 20%); грошові стягнення за шкоду, заподіяну порушенням законодавства про охорону навколишнього природного середовища внаслідок господарської та іншої діяльності до бюджету м.Одеси на 2011р. планується у відрахуваннях 50 відсотків (у 2010 році до бюджету м.Одеси зараховувався 20%).

Розрахунок виконано згідно розрахунків управління екологічної безпеки з урахуванням нових положень Податкового кодексу.

Прогнозний обсяг надходжень до бюджету м.Одеси на 2011р. визначено:

- екологічний податок (50%) – **6,7**млн. грн.;

- грошові стягнення за шкоду, заподіяну порушенням законодавства про охорону навколишнього природного середовища внаслідок господарської та іншої діяльності – 4,5млн.грн. (50%).

тис.грн.

Найменування показника	2010 рік		2011 рік згідно нового Бюджетного кодексу	
	очік.надходж. (тис.грн)	% відрахувань	прогноз. надходж. (тис.грн)	% відрахувань
Грошові стягнення за шкоду, заподіяну порушенням законодавства про охорону навколишнього природного середовища внаслідок господарської та іншої діяльності	1 171,5	20,0	4 500,0	50,0
Збір за забруднення навколишнього природного середовища до Фонду охорони навколишнього природного середовища, 2011р.-екологічний податок	2 452,5	20,0	6 700,0	50,0
разом фонд екології	3 624,0	X	11 200,0	X

Пільги по податках та зборах, надані Одеською міською радою на 2011 рік в 2010 році Одеською міською радою не надавались.

ВИДАТКИ

Формування показників видаткової частини бюджету на 2011 рік здійснено виходячи з наявного фінансового ресурсу та необхідністю погашення кредиторської заборгованості за 2010 рік. При цьому, головним завданням було раціональне використання бюджетних коштів, підвищення ефективності видатків та концентрація їх на пріоритетних напрямах.

Обсяг видатків проекту бюджету міста Одеси на 2011 рік (без урахування міжбюджетних трансфертів) визначено у сумі 2 281 164,1 тис.грн, у т.ч.: загальний фонд – 1 915 667,2 тис.грн, спеціальний фонд – 365 496,9 тис.грн.

В умовах реформування податкового законодавства, запровадження якого у перші роки дає ефект зменшення надходжень до бюджету, сформований проект бюджету м.Одеси ґрунтується на виваженому підході до використання обмежених бюджетних ресурсів шляхом концентрації їх на пріоритетних напрямах. Обсяг видатків загального фонду бюджету заплановано на рівні 2010 року (додаток 6).

Для виконання цілей і завдань бюджету та враховуючи обмеженість фінансового ресурсу у 2011 році мають бути здійснені заходи щодо:

- упорядкування переліку бюджетних установ;
- забезпечення оптимізації витрат розпорядників коштів шляхом виключення непріоритетних та неефективних витрат;

- інвентаризація програм та визначення пріоритетності їх фінансування;
- забезпечення жорстокого режиму економного використання енергоносіїв;
- забезпечення жорсткої економії бюджетних коштів щодо здійснення матеріально-технічного забезпечення діяльності;
- недопущення росту чисельності працівників бюджетних установ;
- скорочення адміністративно-управлінського персоналу.

Соціально – культурна сфера

Обсяг видатків бюджету міста Одеси на 2011 рік на виконання делегованих державою повноважень по галузях соціально – культурної сфери Міністерством фінансів України розраховано в сумі **1 202 754,4** тис.грн, що на **46** 352,1 тис.грн, або на 3,7**%** менше розрахункових показників 2010 року.

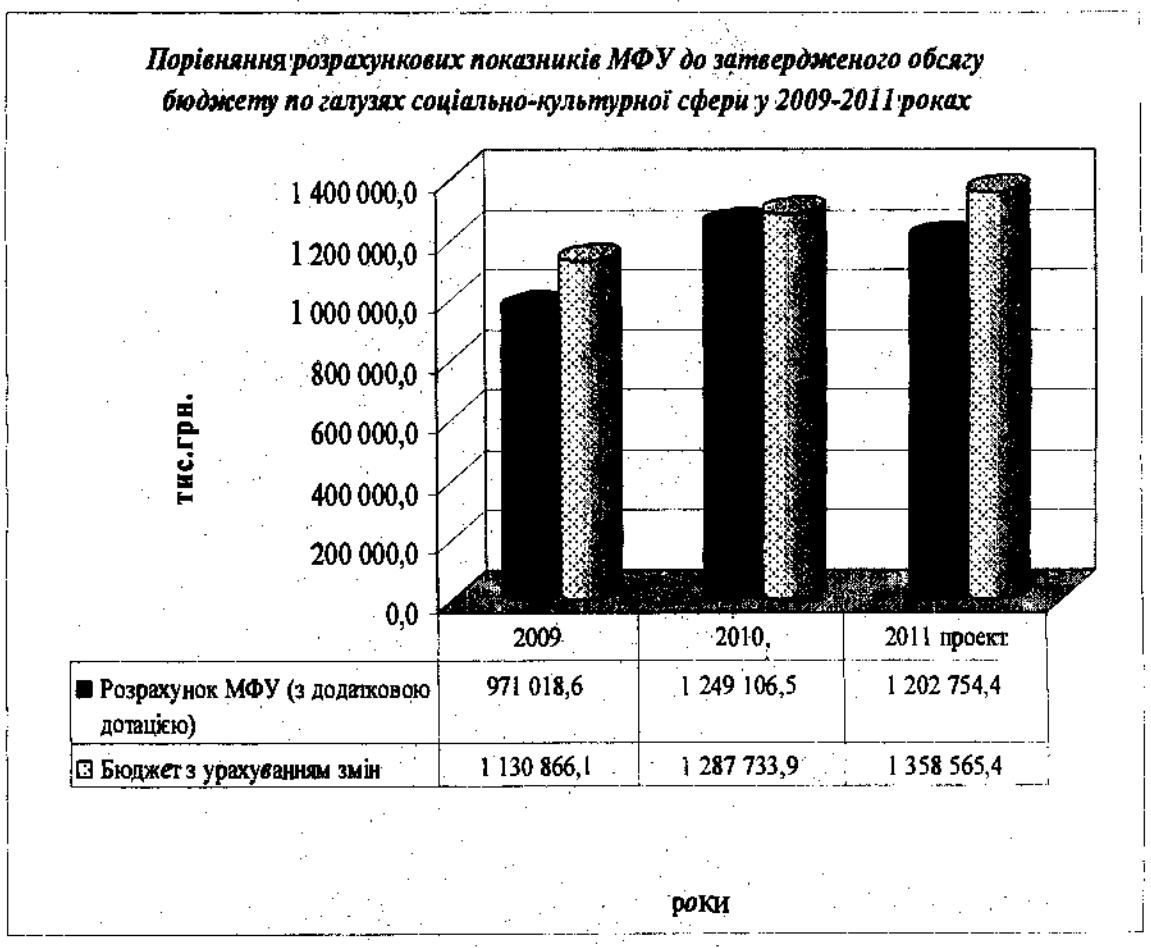

Всього видатки загального фонду проекту бюджету міста Одеси по галузях соціально – культурної сфери складають **1 358 565,4** тис.грн, в тому числі враховані видатки на погашення кредиторської заборгованості, яка склалася станом на 01.01.2011р.

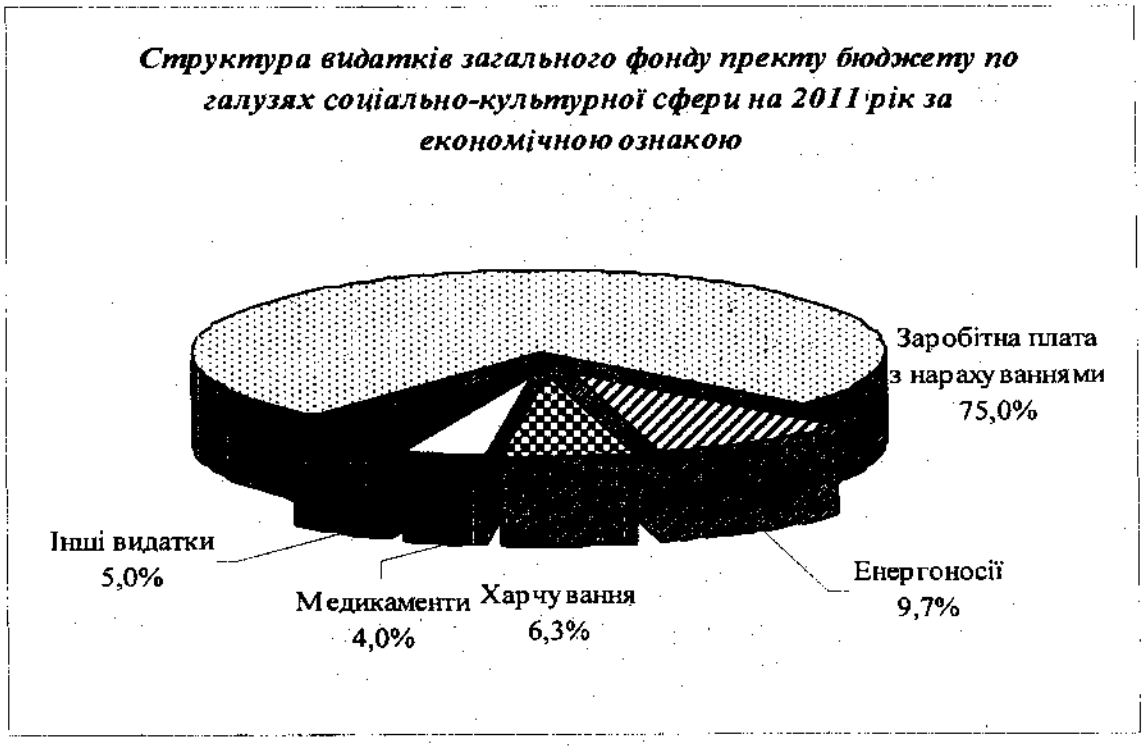

Обсяги видатків на оплату праці працівників бюджетної сфери визначені виходячи з:

мінімальної заробітної плати на місяць

З 01.01.2011 року	941 грн
З 01.04.2011 року	960 грн
З 01.10.2011 року	985 грн
З 01.12.2011 року	1004 грн

розміру посадового окладу працівника I тарифного розряду ЄТС на місяць

З 01.01.2011 року	613 грн
З 01.04.2011 року	625 грн
З 01.10.2011 року	641 грн
З 01.12.2011 року	654 грн

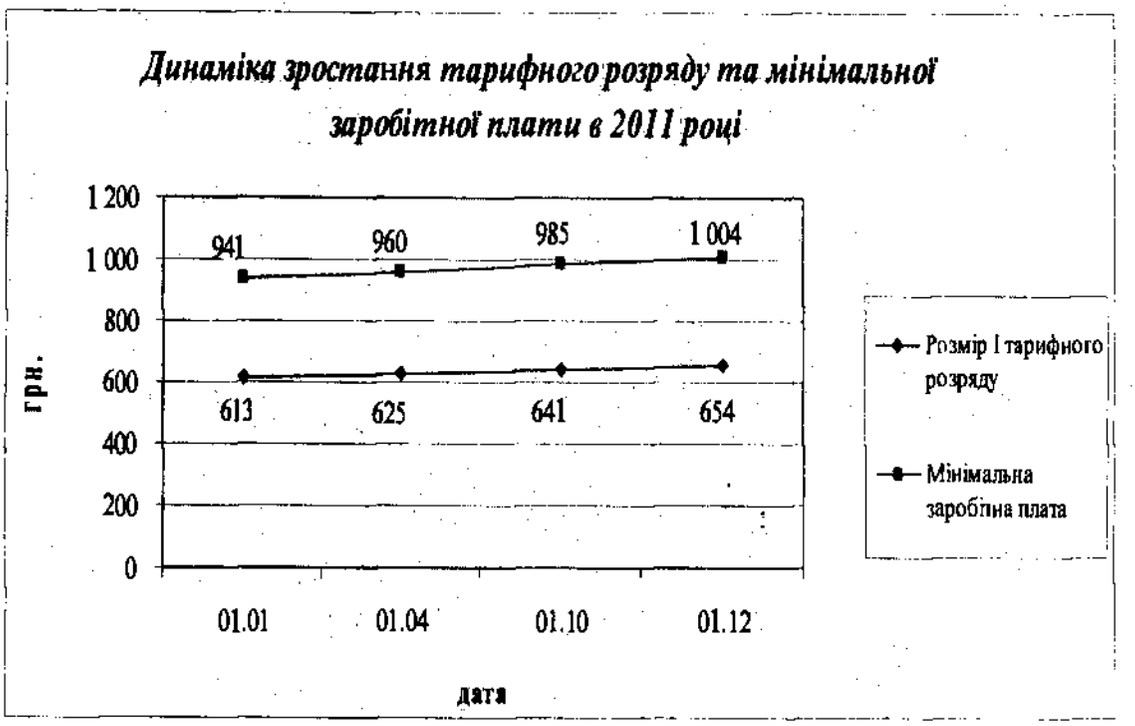

У тому числі, враховані видатки на:

- встановлення посадових окладів працівникам, у яких вони менші за мінімальну заробітну плату, на рівні мінімальної заробітної плати;
- індексацію заробітної плати працівників відповідно до Закону України "Про індексацію грошових доходів населення"
- на забезпечення додаткових виплат працівникам галузей «Освіта», «Охорона здоров'я» і «Культура і мистецтво», з них:

1. виплату надбавки педагогічним працівникам, згідно Постанови №1130 від 05.10.2009р. *„Про встановлення надбавки вчителям, вихователям загальноосвітніх навчальних закладів, викладачам, майстрам виробничого навчання закладів I-II рівня акредитації державної та комунальної форми власності, керівникам та заступникам керівників зазначених закладів, посади яких віднесені до посад педагогічних працівників";*

2. підвищення заробітної плати працівникам бібліотек, згідно Постанови №1073 від 30.09.2009р. *„Про підвищення заробітної плати працівникам бібліотек";*

3. виплату надбавки медичним працівникам, згідно Постанови №1418 від 29.12.2009р. *„Про затвердження Порядку виплати надбавки за вислугу років лікарям і фахівцям з базовою та неповною вищою медичною освітою державних та комунальних закладів охорони здоров`я".*

На виконання власних повноважень по галузях соціально – культурної сфери у 2011 році заплановано спрямувати 40 045,3 тис.грн.

Обсяг видатків на проведення муніципальних виплат окремим категоріям працівників бюджетної сфери міста Одеси враховано в проекті бюджету на 2011 рік в сумі 8 111,8 тис.грн, орієнтовна кількість отримувачів муніципальних виплат становитиме понад 6700 чоловік (додаток 7).

Освіта

Розрахунок видатків на 2011 рік здійснено виходячи з фінансових нормативів бюджетної забезпеченості однієї дитини дошкільного віку, одного учня загальноосвітнього, позашкільного навчального закладу, приведених контингентів дітей дошкільного віку станом на 1 січня року, що передує планованому бюджетному періодові, учнів усіх типів загальноосвітніх навчальних закладів станом на 5 вересня року, що передує поточному бюджетному періодові.

На виконання делегованих повноважень заплановані видатки в сумі 637542,8 тис. грн, крім того, на виконання власних повноважень по галузі „Освіта" буде спрямовано 30 229,9 тис.грн, всього обсяг видатків загального фонду по галузі складає 667 772,7 тис.грн.

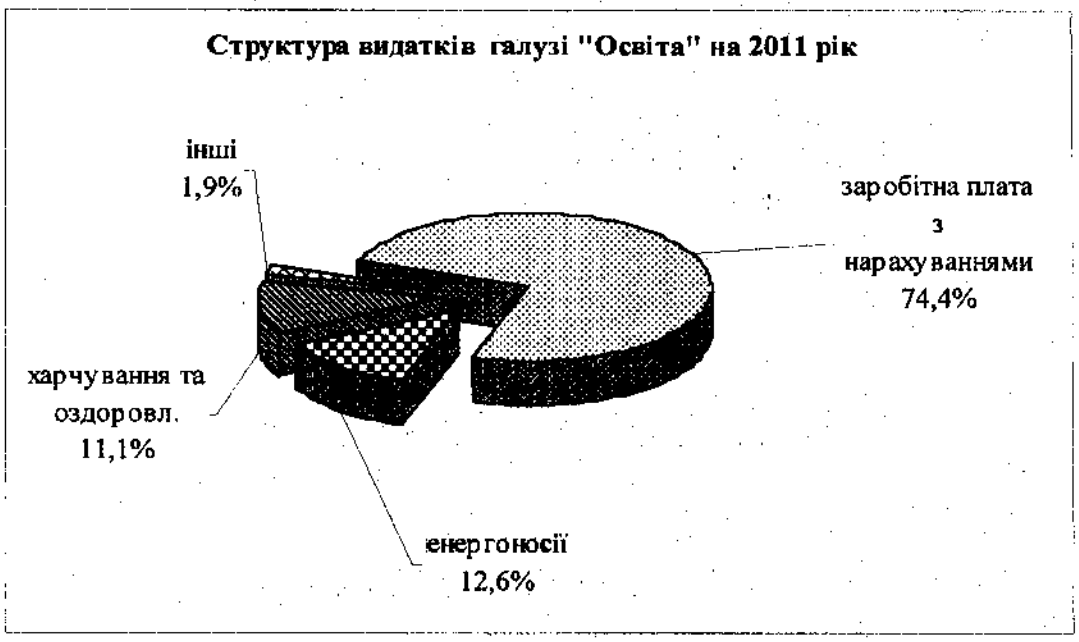

Загальний обсяг видатків галузі забезпечуватиме функціонування 275 загальноосвітніх установ, у тому числі:

- *Дошкільні заклади* - *113*
- *Загальноосвітні школи* - *117*
- *Вечірні школи* - *4*
- *Загальноосвітні школи інтернати* - *3*
- *Заклади для дітей з вадами розвитку* - *4*
- *Дитячий будинок №9* - *1*
- *Дитячий будинок "Перлинка"* - *1*
- *Загальноосвітня школа –інтернат № 4 для дітей-сиріт* - *1*
- ***Одеський військовий ліцей з посиленою військово-фізичною підготовкою*** *-1*
- *Позашкільні заклади освіти* - *15*
- *Інші заклади* - *15*

Видатки на харчування та оздоровлення враховані в сумі 74 082,1 тис.грн. Розрахунок обсягу видатків здійснено на підставі діючої в 2010 році вартості харчування однієї дитини на день, затвердженої рішенням Одеської міської ради

від 14.05.2010р. № 5867 – V *"Про встановлення вартості харчування учнів та вихованців в закладах освіти м. Одеси на 2010 рік"* (із змінами та доповненнями).

В загальній сумі проекту бюджету по галузі "Освіта" зазначені видатки становлять **11,1 %**.

На виконання власних повноважень у бюджеті галузі враховані видатки в сумі 30 229,9 тис. грн., з них на:

- утримання 15 закладів позашкільної освіти в сумі 20 750 тис. грн;
- муніципальні щомісячні виплати окремим категоріям працівників галузі в сумі 4 644,7 тис. грн, а саме: вчителям - пенсіонерам, які не працюють; педагогічним працівникам за звання "Кращий вчитель"; вчителям-молодим спеціалістам; окремим категоріям працівників закладів освіти; стипендія учням загальноосвітніх навчальних закладів ім. С. Варламова;
- виплати за розпорядженнями Одеського міського голови в сумі 198,7 тис. грн, у тому числі оплата праці педагогам, які працюють у міських притулках та центрі соціально – психологічної реабілітації дітей.

Охорона здоров'я

Згідно розрахунків МФУ обсяг видатків по галузі "Охорона здоров'я" визначено в сумі 476 738,8 тис.грн, що менше відповідного показника 2010 року на 13 918,7 тис.грн, або становить 97,2 % від показника 2010 року.

На виконання делегованих повноважень заплановані видатки в сумі 590 997,2 тис.грн, на виконання власних повноважень по галузі «Охорона здоров'я» заплановано спрямувати 6 431,0 тис.грн.

Обсяг видатків загального фонду по галузі складає 597 428,2 тис.грн, що на 20633,6 тис.грн, (або +3,6%), більше бюджетних призначень 2010 року.

За рахунок видатків галузі у 2011 році утримуватимуться 70 бюджетних установ, у тому числі:

- *Лікарні*

- *Спеціалізовані лікарні* - *3*
- *Пологові будинки* - *5*
- *Санаторії для хворих на туберкульоз* - *1*
- *Будинки дитини* - *2*
- *Станція швидкої допомоги* - *1*
- *Центр ВІЛ-СНІД* - *1*
- *Тубдиспансери* - *3*
- *Психіатричний диспансер* - *1*
- *Поліклініки* - *19*
- *Стоматологічні поліклініки* - *11*
- *Центр здоров'я* - *1*
- *Інші* - *10*

Із загального обсягу видатків галузі, на харчування контингенту (хворих) передбачено спрямувати – 11 383,3 тис.грн, що становить 1,9% від загальної суми видатків галузі.

На медикаменти заплановано спрямувати 54 153,4 тис.грн. Питома вага видатків на медикаменти становить 9,1% від загальної суми проекту бюджету по галузі на 2011 рік.

На виконання власних повноважень враховані видатки в сумі 6 431,0 тис.грн, з них на:

- проведення муніципальних виплат окремим категоріям медичних працівників та на виплати у зв'язку з присвоєнням звання "Кращий працівник охорони здоров'я міста Одеси" в сумі 2 906,5 тис.грн.

Соціальні програми у галузі сім'ї, жінок, молоді та дітей

Згідно розрахунків МФУ обсяг видатків по галузі визначено в сумі 1 705,0 тис.грн, що більше відповідного показника 2010 року на 37,9 тис.грн, або становить 102,3%.

В проекті бюджету міста Одеси на 2011 рік в загальному фонді бюджету по галузі "Соціальні програми у галузі сім'ї, жінок, молоді та дітей" на утримання мережі установ заплановані видатки в сумі 2 966,7 тис.грн.

За рахунок видатків галузі утримуватимуться наступні установи:

- *Одеський міський центр соціальних служб для сім'ї, дітей та молоді* -*1*
- *КУ «Міський підлітково-молодіжний центр»* -*1*
  *(при якому функціонує **28** клубів підлітків за місцем проживання)*

Щорічно клуби відвідують понад 2 700 дітей, в клубах функціонує 134 гуртки, у тому числі за напрямками:

- *Технічні* - *5;*
- *Художньо-естетичні* - *35;*
- *Туристично-краєзнавчі* - *18;*
- *Спортивно-оздоровчі* - *15;*
- *Ігротеки* - *19;*
- *Інших напрямків* - *42;*

- *Спеціалізовані лікарні* - *3*
- *Пологові будинки* - *5*
- *Санаторії для хворих на туберкульоз* - *1*
- *Будинки дитини* - *2*
- *Станція швидкої допомоги* - *1*
- *Центр ВІЛ-СНІД* - *1*
- *Тубдиспансери* - *3*
- *Психіатричний диспансер* - *1*
- *Поліклініки* - *19*
- *Стоматологічні поліклініки* - *11*
- *Центр здоров'я* - *1*
- *Інші* - *10*

Із загального обсягу видатків галузі, на харчування контингенту (хворих) передбачено спрямувати – 11 383,3 тис.грн, що становить 1,9% від загальної суми видатків галузі.

На медикаменти заплановано спрямувати 54 153,4 тис.грн. Питома вага видатків на медикаменти становить 9,1% від загальної суми проекту бюджету по галузі на 2011 рік.

На виконання власних повноважень враховані видатки в сумі 6 431,0 тис.грн, з них на:

- проведення муніципальних виплат окремим категоріям медичних працівників та на виплати у зв'язку з присвоєнням звання "Кращий працівник охорони здоров'я міста Одеси" в сумі 2 906,5 тис.грн.

Соціальні програми у галузі сім'ї, жінок, молоді та дітей

Згідно розрахунків МФУ обсяг видатків по галузі визначено в сумі 1 705,0 тис.грн, що більше відповідного показника 2010 року на 37,9 тис.грн, або становить 102,3%.

В проекті бюджету міста Одеси на 2011 рік в загальному фонді бюджету по галузі "Соціальні програми у галузі сім'ї, жінок, молоді та дітей" на утримання мережі установ заплановані видатки в сумі 2 966,7 тис.грн.

За рахунок видатків галузі утримуватимуться наступні установи:

- *Одеський міський центр соціальних служб для сім'ї, дітей та молоді* -*1*
- *КУ «Міський підлітково-молодіжний центр»* -*1*
  (при якому функціонує ***28*** *клубів підлітків за місцем проживання)*

Щорічно клуби відвідують понад 2 700 дітей, в клубах функціонує 134 гуртки, у тому числі за напрямками:

- *Технічні* - *5;*
- *Художньо-естетичні* - *35;*
- *Туристично-краєзнавчі* - *18;*
- *Спортивно-оздоровчі* - *15;*
- *Ігротеки* - *19;*
- *Інших напрямків* - *42;*

Культура та мистецтво

В проекті бюджету міста Одеси на 2011 рік в загальному фонді бюджету по галузі "Культура і мистецтво" заплановані видатки в сумі 76 514,2 тис.грн, що на 2307,8 тис.грн (або +3,1%) перевищує бюджетні призначення 2010 року.

За рахунок видатків галузі утримуватимуться 26 установ, у тому числі:

- *Бібліотечні системи (дитяча та дорослá) (у тому числі 38 філій)* - *2*
- *Музеї* - *1*
- *Театр духової музики* - *1*
- *Школи естетичного виховання дітей* - *21*
- *Міська художня галерея* - *1*

На виконання власних повноважень враховані видатки в сумі 1621,3 тис.грн, з них на:

- ➢ муніципальні щомісячні виплати в сумі 413,6 тис.грн, у тому числі:
  - окремим категоріям бібліотечних працівників галузі "Культура і мистецтво" (247,5 *ставок бібліотечних працівників*);
  - доплата до пенсії видатним творчим особистостям - акторам, художникам, режисерам - постановникам, концертним виконавцям, які проживають у м. Одесі (11 осіб);
  - надбавка до пенсії членам творчих спілок м Одеси (7 спілок);
  - надбавка до пенсії членам Одеського відділення Національної спілки письменників України (8 осіб);
  - стипендія обдарованим дітям у сфері культури та мистецтв (13 дітей);
- ➢ виплати за розпорядженнями Одеського міського голови в сумі 111,7 тис.грн на проведення муніципальних конкурсів та міжнародного фестивалю сучасного мистецтва;
- ➢ надання фінансової підтримки комунальній установі "Одеський зоологічний парк загальнодержавного значення" в сумі 500,0 тис.грн. Крім того, за рахунок міського фонду охорони навколишнього природного середовища міста Одеси

на надання фінансової підтримки комунальній установі "Одеський зоологічний парк загальнодержавного значення" заплановані видатки в сумі 3813,7 тис.грн;

- надання фінансової підтримки КП "ЦПК та В ім. Т.Г.Шевченко" для меморіалу "Вічний вогонь" на Алеї Слави в сумі – 60,0 тис.грн;
- виконання програми розвитку комунальної установи "Одеський муніципальний музей особистих колекцій імені О.В.Блещунова в сумі 57,0 тис.грн.

Засоби масової інформації

Всього видатки на фінансування засобів масової інформації у 2011 році планується спрямувати 3972,0 тис.грн., з них на надання фінансової підтримки редакції газети «Одеський вісник» - 2 600,0 тис.грн.

Фізична культура та спорт

Згідно розрахунків МФУ обсяг видатків по галузі визначено в сумі 9 308,3 тис.грн. В проекті бюджету міста Одеси на 2011 рік в загальному фонді бюджету галузі "Фізична культура і спорт" заплановані видатки в сумі 13 883,6 тис.грн, що на 4575,3 тис.грн перевищує розрахункові показники МФУ.

В проекті бюджету на 2011 рік найбільшу питому вагу складають видатки на виплату заробітної плати з нарахуваннями – 10091,2 тис.грн, або 72,7%. Видатки на оплату комунальних послуг та енергоносіїв заплановані в обсязі 1165,8 тис.грн, або 8,4% від загальної суми проекту бюджету галузі.

За рахунок видатків галузі утримуватимуться 16 установ, у тому числі:

- *Дитячо-юнацькі спортивні школи - 15*
- *Інші (ЦБ) - 1*

та планується надання фінансової підтримки КП «Стадіон «Спартак» в сумі 101,3 тис.грн.

Виходячи зі статистичних даних за 2010 рік, у 2011 році близько 7,0 тисяч дітей – будуть відвідувати дитячо-юнацькі спортивні школи.

На виконання власних повноважень враховані видатки в сумі 1763,1 тис.грн, з яких на фінансування муніципальних виплат згідно розпорядження Одеського міського голови від 20.04.2007р. №307-01р *"Про відзначення грошовими персональними виплатами видатних спортсменів м. Одеси та їх тренерів"* планується спрямувати 1 524,0 тис.грн наступним категоріям спортсменів:

- *Спортсменам – переможцям та призерам Олімпійських, Параолімпійських ігор, Світу та Європи (11 осіб);*
- *Спортсменам Олімпійського резерву України та членам збірних команд країни з видів спорту (14 осіб);*
- *Тренерам, які підготували спортсменів – чемпіонів та призерів Олімпійських та Параолімпійських ігор, Світу та Європи (5 осіб);*
- *Ветеранам – чемпіонам та призерам Олімпійських ігор, світу, Європи, Параолімпійських ігор та ветеранів спорту, які внесли значний вклад у розвиток спортивно масової та оздоровчої роботи з населенням м. Одеси (41 особа).*

Соціальний захист та соціальне забезпечення

Проект бюджету по видаткам на соціальний захист та соціальне забезпечення на 2011 рік складає 124 037,5 тис. грн.

З метою соціального захисту найбільш вразливих верств населення м. Одеси в умовах фінансово-економічної кризи, в бюджеті міста передбачені видатки на фінансування міських цільових програм, в тому числі і *Міської цільової програми надання соціальних послуг та інших видів допомоги незахищеним верствам населення м. Одеси.*

Видатки на реалізацію даної Програми в 2011 році визначені з урахуванням фактичних видатків 2010 року і становитимуть 59,7 млн. грн, з них на виконання заходів в І кварталі 2011 року - 14,7 млн. грн.

Слід зазначити, що в межах зазначеної Програми будуть здійснюватися видатки на надання соціальних послуг та різних видів допомоги населенню міста, яке, в першу чергу, потребує допомоги зі сторони територіальної громади. Це такі категорії громадян, як інваліди, ветерани війни, чорнобильці, пенсіонери, багатодітні сім'ї, особи без визначеного місця проживання та інші вразливі верстви населення.

При цьому, у 2011 році планується продовжити надання щомісячної адресну грошову допомогу окремим категоріям громадян міста:

Категорії громадян	***Очікувана кількість одержувачів допомоги***	***Розмір допомоги (грн)***
Ветеранам війни-учасникам оборони/визволення м. Одеси	161	600,0
Реабілітованим громадянам	43	600,0
Інваліди І – ІІІ групи, які брали участь у бойових діях в Республіці Афганістан	400	600,0
Сім'ї загиблих (померлих) учасників бойових дій в Республіці Афганістан	79	600,0
Діти-сироти	90	600,0
Матері, удови та діти працівників органів внутрішніх справ, які загинули при виконанні службових обов'язків	78	800,0
Громадяни міста віком старше 100 років	35	600,0
Почесні громадяни міста Одеси	6	1 000,0
Праведники народів Світу	11	600,0

З метою ефективного вирішення питань щодо створення сприятливих умов для осіб з обмеженим фізичними можливостями, які є найуразливішими категоріями населення, в проекті бюджету міста Одеси передбачені видатки на фінансування заходів Міської програми «Рівність» у сумі 1 500,0 тис. грн, з них за рахунок резервних витрат бюджету розвитку – 1 400,0 тис.грн.

Крім фінансування заходів міських цільових програм соціальної направленості, також передбачені видатки на утримання 13 бюджетних установ галузі «Соціальний захист та соціальне забезпечення» (*з урахуванням кредиторської заборгованості)* в 2011 році в сумі - 39 990,1 тис. грн, з них на:

1) КУ «Територіальні центри соціального обслуговування пенсіонерів та одиноких непрацездатних громадян районів міста Одеси» - 24 084,5 тис. грн,

2) інші установи соціального захисту - 15 905,6 тис. грн (КУ «Геріатричний пансіонат для самотніх осіб пенсійного віку» – для проживання самотніх малозабезпечених осіб, КУ «Геріатричний дім милосердя ім. святого цілителя Пантелеймона», КУ «Міський геріатричний центр», КУ «Міський центр гуманітарної допомоги, інформаційного та господарчого забезпечення», КУ «Одеський міський центр соціальної реабілітації та адаптації осіб без визначеного місця проживання», КУ «Центр реабілітації дітей з обмеженими фізичними можливостями», КУ «Одеський міський центр обліку бездомних громадян», КУ «Центр милосердя ім. Матері Терези», КУ «Центр реабілітації осіб з вадами психофізичного розвитку»).

Також передбачається фінансування інших видатків по соціальному захисту в сумі 10 373,6 тис. грн, із них на :

- надання фінансової підтримки благодійному фонду реабілітації дітей - інвалідів «Майбутнє» в сумі 3 000,0 тис. грн та благодійному фонду «Медичний центр «Надія, Добро і Добробут» - 1 000,0 тис. грн;
- надання райадміністраціями Одеської міської ради матеріальної допомоги малозабезпеченим громадянам для поліпшення матеріально–побутових умов проживання – 800,0 тис. грн;
- видатки на поховання безрідних громадян міста - 770,0 тис. грн;
- видатки на поховання окремих категорій осіб *(з урахуванням кредиторської заборгованості)* – 923,4 тис. грн;
- на надання муніципальної надбавки працівникам притулків та центру соціально-психологічної реабілітації дітей, яка була започаткована в 2010 році, *з урахування кредиторської заборгованості* - 180,2 тис.грн.

Відповідно до внесених змін до Бюджетного кодексу України, вперше в бюджеті міста визначені видатки на виплату грошової компенсації фізичним особам, які надають соціальні послуги громадянам похилого віку, інвалідам, дітям-інвалідам, хворим, які не здатні до самообслуговування і потребують сторонньої допомоги в сумі 1 472,0 тис. грн.

Житлово-комунальне господарство

Обсяг видатків загального фонду бюджету міста Одеси на 2011 рік на житлово-комунальне господарство передбачений у сумі 204 **568,**0 тис. грн.

На фінансову підтримку комунальним підприємствам житлово-комунального господарства у бюджеті міста Одеса передбачені видатки на загальну суму 98 700,0 тис. грн.

У 2011 році планується поновити практику звільнення від квартирної плати мешканців аварійних будинків, у зв'язку з чим у бюджеті міста Одеса на 2011 рік

передбачені видатки на компенсацію витрат комунальним підприємствам «Житлово-комунальний сервіс» у сумі 5 600,0 тис. грн.

Крім того, також в проекті бюджету передбачено 6 700,0 тис.грн на прибирання прибудинкової території, що не обрахована при визначенні тарифів по квартплаті.

Транспорт

Компенсація пільгового проїзду окремих категорій громадян у міському електричному транспорті має бути здійснюватися за рахунок субвенції з Державного бюджету. Однак, кошти які виділяються місту Одесі по вищевказаній субвенції, не покривають в повному обсязі витрати КП «Одесміськелектротранс» по наданню послуг з перевезення пільгового контингенту громадян.

З метою недопущення неритмічної діяльності підприємства по наданню якісних транспортних послуг пасажирам міського електричного транспорту та уникнення тяжкого фінансового становища в КП «Одесміськелектротранс» в бюджеті міста за рахунок загального фонду в 2011 році передбачається фінансова підтримка підприємству у розмірі 50 000,0 тис.грн, що дозволить КП «Одесміськелектротранс» своєчасно розраховуватися по заробітній платі з працівниками підприємства.

Бюджет розвитку

Витрати бюджету розвитку передбачені в сумі 263 104,1 тис.грн, з них на погашення кредиторської заборгованості 162 092,4 тис.грн, резервні видатки – 100 000,0тис.грн.

З метою виваженого підходу до витрат бюджету розвитку, пооб'єктний розподіл резервних витрат буде здійснено на черговій сесії Одеської міської ради.

Інформація щодо погашення боргу бюджету м.Одеси

Місцева позика 2005 року

Одеської міською радою 15.07.2005 р. було прийнято рішення щодо здійснення внутрішнього запозичення до бюджету розвитку міського бюджету в сумі 150,0 млн.грн на термін до 5 років шляхом випуску облігацій місцевої позики.

Фактично до бюджету міста у 2005 році залучено 125,0 млн.грн.

Випуск облігацій здійснено трьома серіями шляхом відкритого продажу.

Розміщення облігацій відбувалося з 16 по 23 грудня 2005 року. Протягом зазначеного періоду були розміщені облігації:

серії А - 50 тис.цпг. номіналом 1000 грн на загальну суму 50,0 млн.грн за відсотковою ставкою 12% річних - період запозичення – 2 роки;

- серії В - 70 тис.шт. номіналом 1 000,0 грн на загальну суму 70,0 млн.грн за відсотковою ставкою 13% річних - період запозичення – 3 роки;

- серії С - 5 тис.шт номіналом 1000,0 грн на загальну суму 5,0 млн.грн за відсотковою ставкою 14% річних, період запозичення – 5 років .

У 2007 році погашені облігацій серії «А» у сумі 50 000,0 тис.грн, у 2008 році погашені облігацій серії «В» у сумі 70 000,0 тис.грн, у 2010 році погашені облігацій серії «С» у сумі 5 000,0 тис.грн.

Крім того, здійснено виплату процентного доходу за облігаціями: у 2006 році - 16 449,1 тис.грн, 2007 році – 15 800,0 тис.грн, 2008 році – 9 826,4 тис.грн, 2009 році – 700,0 тис.грн, 2010 році – 700,0 тис.грн.

Погашення облігацій місцевої позики 2005 року та виплата процентного доходу за облігаціями протягом 2006-2010 років здійснювались у встановлені терміни.

Зовнішнє запозичення 2007 року

Згідно рішення Одеської міської ради від 05.04.2007 р. №1119-V, з метою додаткової мобілізації коштів для реалізації програми комплексного соціально-економічного розвитку міста, Одеська міська рада здійснила зовнішнє запозичення до бюджету м. Одеси у формі кредиту, шляхом укладення строкового кредитного договору з іноземною фінансовою установою BNP PARIBAS FINANCE PLC (Великобританія). Згідно договору розмір запозичення (основна сума) складає 50 млн. швейцарських франків.

Відсоткова ставка за користування залученими коштами:

- на суму 40 000 000,00 швейцарських франків – 8,50 % річних,
- на суму 10 000 000,00 швейцарських франків – 8,25 % річних.

Погашення основної суми боргу –

- Транш А - через 60 місяців після дати надання кредиту (2012 рік),
- Транш В – через 36 місяців після дати надання кредиту (2010 рік).

Фактично до бюджету м.Одеси надійшло у 2007 році 50 млн. швейцарських франків, що склало з урахуванням конвертації 225 414,7 тис.грн.

Виплата процентного доходу здійснюється згідно встановлених термінів. У 2008 році видатки на обслуговування запозичення склали 33 165,1 тис.грн, 2009 році – 34 078,1 тис.грн, 2010 році - 33 515,0 тис.грн.

У 2010 році погашено Транш В в сумі 10 млн. швейцарських франків (83,7 млн.грн).

В проекті бюджету м.Одеси на 2011 рік передбачені видатки на обслуговування запозичення в сумі 30 000,0 тис.грн.

Директор департаменту фінансів
Одеської міської ради С.М.Бедрега

Додаток 1
до пояснювальної записки

Порівняльний розрахунок надходжень доходів бюджету м. Одеса на 2011 рік (без урахування трансфертів) в умовах дії нового Бюджетного та Податкового кодексів

тис.грн

Код	Доходи місцевих бюджетів	Фактично надійшло за 2008 рік	Фактично надійшло за 2009 рік	Темп росту 2009 року до 2008 року, %	Очікувані надходження за 2010 рік	Темп росту очік.надхад. 2010 року до 2009 року, %	Прогноз на 2011 рік	Відхилення прогнозу 2011 р.до очікуваних надходжень за 2010р.	
								сума	%
1	2	3	4	6	6	7	8	9	1й
Разом загальний фонд без трансфертів		1 264 986,9	1 189 733,7	94,1	1 369 964,3	116,1	1 766 729,6	396 875,3	129,0
Доходи, що враховуються при визначенні обсягів		875 708,4	864 548,1	98,7	987 195,3	114,2	1 169 471,5	182 276,2	118,8
11010000	Податок з доходів фізичних осіб (без фіксованого податку),2011р.- податок на доходи фізичних осіб,75 %	868 034,1	852 831,2	98,2	975 336,3	114.4	1 157 321,5	181 985,2	118,7
14060200	Плата за ліцензії та сертифікати	0,0	0,0		0,0			0,0	
14060300	Плата за реєстрацію СПД, 2011р-реєстраційний збір за проведення державної реєстрації юридичних осіб та фізичних осіб-підприємців	964,3	714,1	74,1	895,4	125,4	1 100,0	204,6	122,9
22090000	Державне мито в частині, що належить відповідним бюджетам	6 710,0	11 002,8	164,0	10 963,6	99,6	11 050,0	86,4	100,8
Доходи, що не враховуються при визначенні обсягів міжбюджетних трансфертів		388 880,5	325 185,6	83,6	382 859,0	117,7	597 258,1	214 599,1	156,1
11020200	Податок на прибуток підприємств комунальної власності	7 808,9	6 955,6	89,1	32 526,6	467,6	6 400,0	-26 126,6	19,7
11010400	Фіксований податок	9 707,5	8 045,3	82,9	7 777,9	96,7	6 637,4	-1 140,5	85,3
13050000	Плата за землю , 100%	149 116,6	177 560,1	119,1	207 805,9	117,0	312 000,0	104 194,1	150,1
	податок за землю	81 466,5	91 542,0	112,4	102 023,5	111,4	170 000,0	67 976,5	166,6
	орендна плата за землю	67 649,5	86 018,1	127,2	105 782,4	123,0	142 000,0	36 217,6	134,2
14060900	Плата за реєстрацію	0,0			0,0		0,0	0,0	
14070000	Плата за торговий патент на деякі види підприємницької діяльності (крім нафтопродуктів) без урах.надходж.по платі за торг.патенти на трельний бізнес,2011р.-виключити,2011р.-збір за проведення деяких видів підприємницької діяльності	9 495,0	0 404,0	99,0	9 808,4	104,3	5 000,0	-4 808,4	51,0
16010000	Місцеві податки і збори	12 636,8	13 633,8	107,9	14 000,0	102,7	20 504,6	6 504,8	146,5
	у тому числі :							0,0	
	2011р.-туристичний збір						504,6	504,8	

Код	Доходи місцевих бюджетів	Фактично надійшло за 2008 рік	Фактично надійшло за 2009 рік	Темп росту 2009 року до 2008 року, %	Очікувані надходження за 2010 рік	Темп росту очік.надход. 2010 року до 2009 року, %	Прогноз на 2011 рік	Відхилення прогнозу 2011 р.до очікуваних надходжень за 2010р.	
								сума	%
1	2	3	4	5	6	7	8	9	10
16010400	***збір за паркинку, 2011р-збір за місця для паркування транспортних засобів***	12 636,8	13 633,8	107,9	14 000,0	102,7	20 000,0	6 000,0	142,9
21010300	Частина прибутку (доходу) комунальних унітарних підприємств та їх об'єднань , що вилучається до бюджету	3 397,2	1 857,4	54,7	1 854,1	99,8	1 860,0	5,9	100,3
21050000	Надходження сум відсотків за користування тимчасово вільними бюджетними коштами	15 465,9	5 148,3	33,3	4 900,0	95,2	3 433,3	-1 466,7	70,1
21080600	Інші надходження	10,6	113,5	1 070,8	30,6	27,0	0,0	-30,6	0,0
21060900	Штрафні санкції за порушення законодавства про патентування	164,0	233,9	127,1	200,0	85,5	200,0	0,0	100,0
21081100	Адміністративні штрафи	210,3	186,0	88,4	452,4	243,2	350,0	-102,4	77,4
22080400	Плата за оренду разом, в т.ч.:	68 685,6	61 958,7	90,2	72 172,1	116,5	76 506,0	4 333,9	106,0
	надходження від оренди майна, що знаходяться в комунальній власності та передаються в оренду Представництвом по УКВ (80%)	39 857,1	41 113,5	103,2	42 214,6	102,7	45 186,7	2 972,1	107,0
	надходження від оренди цілісних майнових комплексів	16 468,1	19 159,0	116,3	20 727,2	108,2	21 900,0	1 172,8	105,7
	плата за оренду окремого, індивідуально визначеного майна (тверде покриття), що є власністю територіальної громади м. Одеси, для установки та експлуатації некапітального пункту дрібно-роздрібної торговельної мережі в м. Одесі	2 679,6	4 072,6	152,0	5 398,4	132,6	5 500,0	101,6	101,9
	плата за оренду окремого, індивідуально визначеного майна (тверде покриття), що є власністю територіальної громади м. Одеси та використовується для паркування гостьового і службового транспорту	565,4	529,1	93,6	548,3	103,6	550,0	1,7	100,3

	використовуються для перевезення востьмового і службового транспорту	565,4	529,1	93,6	548,3	103,6	550,0	1,7	100,3

Код	Доходи місцевих бюджетів	Фактично надійшло за 2008 рік	Фактично надійшло за 2009 рік	Темп росту 2009 року до 2008 року, %	Очікувані надходження за 2010 рік	Темп росту очік.надход. 2010 року до 2009 року, %	Прогноз на 2011 рік	Відхилення прогнозу 2011 р.да очікуваних надходжень за 2010р.	
								сума	%
1	2	3	4	5	6	7	8	9	10
	надходження від оренди майна, що на балансі комунальних підприємств(50%)	7 708,3	-4 639,5	-60,2	1 385,6	-29,9	1 309,3	-18,3	98,8
	надходження від оренди берегозахисних споруд.	1 407,1	1 724,0	122,5	1 898,0	110,1	2 000,0	102,0	105,4
24030000	Депонентська та кредиторська заборг.	72,5	5,1	7,0	74,6	1 462,7	0,0	-74,6	0,0
24000300	Інші надходження разом, з них:	112 086,8	39 012,5	34,8	30 654,4	78,6	164 006,8	133 352,4	535,0
	кошти від розміщення зовнішньої реклами	14 000,0	13 000,0	92,9	13 090,2	100,7	13 500,0	409,8	103,1
	кошти замовників на розвиток інженерно-транспортної та соціальної інфраструктури м. Одеси згідно з договорами пайової участі (100%)	93 532,4	19 042,4	20,4	13 009,0	68,3	148 533,3	135 524,3	1 141,8
	відсотки за користування кредитом отриманим ТОВ "Інфокс"	1 907,0	2 952,2	154,8	2 463,5	83,4	1 973,5	-490,0	80,1
31010200	Надходження коштів від реалізації безхазяйного майна , знахідок, спадкового майна , майна, одержаного територіальною громадою в порядку спадкування чи дарування, а також валютні цінності і грошові кошти, власники яких невідомі		1 070,7		353,5	33,0	360,0	6,5	101,8
31020000	Надходження коштів від Держ фонду дорогоцін.металів та дорогоцін.каменів	1,4	0,7	50,0	0,7	100,0	0,0	-0,7	0,0
24060600	Надходження коштів з рахунків виборчих фондів		0,0		47,8		0,0	-47,8	
	Спеціальний фонд	405 507,6	320 565,0	79,1	471 938,0	147,2	365 496,9	-106 441,1	77,4
12020000	Податок з власників транспортних засобів,70%,2011р.-збір за першу реєстрацію транспортного засобу-70%	33 092,2	38 234,0	115,6	39 431,2	103,1	4 200,0	-35 231,2	10,7
25000000	Власні надходження бюджетних установ і організацій	93 621,0	99 709,8	106,5	113 413,8	113,7	84 992,8	-28 421,0	74,9

Код	Доходи місцевих бюджетів	Фактично надійшло за 2008 рік	Фактично надійшло за 2009 рік	Темп росту 2009 року до 2008 року, %	Очікувані надходження за 2010 рік	Темп росту очік.надход. 2010 року до 2009 року, %	Прогноз на 2011 рік	Відхилення прогнозу 2011 р.до очікуваних надходжень за 2010р.	
								сума	%
1	2	3	4	5	6	7	8	9	10
24110900	Відсотки за користування довгостроковим кредитом, що надається з місцевих бюджетів молодим сім'ям та одиноким молодим громадянам на будівництво (реконструкцію) та придбання житла	0,2	4,7	2 350,0	5,2	110,6	0,0	-5,2	0,0
24062100	Грошові стягнення за шкоду,заподіяну порушенням законодавства про охорону навколишнього природного середовища (2011-50%)	536,6	3 726,0	694,1	1 171,5	31,4	4 500,0	3 328,5	384,1
50080000	Збір за забруднення навколишнього природного середовища,2011р.-екологічний податок(50%)	1 060,3	4 704,5	443,7	2 402,5	51,1	6 700,0	4 297,5	278,9
50110000	Цільовий фонд	3 027,5	1 327,8	43,9	604,4	45,5	2 000,0	1 395,6	330,9
	Бюджет розвитку всього, в т.ч.:	274 169,6	172 858,2	83,0	314 909,4	182,2	263 104,1	-51 805,3	83,5
16050000	Єдиний податок , 43%	64 402,6	62 155,8	96,5	66 482,0	107,0	67 831,2	1 349,2	102,0
21010800	Надходження дивідендів	3,7	3,3	89,2	14,6	448,5	0,0	-14,8	0,0
31030000	Кошти від відчуження та приватизації ком.майна	127 429,8	65 203,2	51,2	106 328,8	163,1	91 272,9	-15 055,9	65,8
33010100	Кошти від продажу землі	80 283,5	45 495,9	56,7	94 083,8	206,8	104 000,0	9 916,2	110,5
43010000	Кошти, одержані із загального фонду бюджету до бюджету розвитку (спеціального фонду)	2 050,0	0,0	0,0	48 000,0		0,0	-48 000,0	
	Разом обсяг бюджету	1 670 096,5	1 510 298,7	90,4	1 841 792,3	121,9	2 132 226,5	290 434,2	115,8

Додаток 2
до пояснювальної записки

Порівняльний розрахунок доходів та видатків, що враховуються при визначенні міжбюджетних трансфертів, бюджету м. Одеса на 2011 рік

тис.грн

Показники	Факт за 2007 рік	факт за 2008 рік	факт за 2009 рік	Затверджено на 2010 рік	очікувані надходження за 2010 рік	% виконання	Прогноз на 2011 рік розрахунки МФУ *	Темп росту показників МФУ 2011р. до очікуваного виконання 2010р.	
								%, (гр.8/гр.6)	сума (гр.8-гр.6)
1	2	3	4	5	6	7	8	9	10
Делеговані доходи	804 796,4	996 064,2	966 279,0	1 163 867,4	1 089 708,7	93,6	1 169 471,5	107,3	79 762,8
Делеговані видатки (делеговані доходи - вилучення + дотація вирівнювання)	802 235,4	1 014 369,0	970 502,7	1 318 699,1	1 244 520,4	94,4	1 318 699,1	106,0	74 178,7
Вилучення	2 561,0	0,0	0,0	6,0	0,0		0,6		
Дотація вирівнювання	0,0	18 304,8	4 223,7	154 811,7	154 811,7	100,0	149 227,6		

* з урахуванням нового бюджетного законодавства

Додаток 3
до пояснювальної записки

Делеговані доходи по місту Одеса

тис. грн

Податки та збори	2006 рік		2009 рік		2010 рік		2011 рік згідно нового бюджетного законодавства	
	Факт	Питома вага	Факт	Питома вага	Очікувані надходження	Питома вага	Прогноз	Питома вага
Доходи, що враховуються при визначенні міжбюджетних трансфертів всього (з урахуванням нового бюджетного законодавства)	996 064,2	100,0	966 279,0	100,00	1 089 708,7	100,00	1 169 471,5	100,00
Податок з доходів фізичних осіб (без фіксованого податку)	568 034,1	87,15	852 831,2	88,26	975 336,3	89,50	1 157 321,5	98,96
Фіксований податок	9 707,5	0,97	8 045,3	0,83	7 777,9	0,71	0,0	0,00
Плата за реєстрацію СПД	964,3	0,10	714,1	0,07	695,4	0,06	1 100,0	0,09
Плата за торговий патент на деякі види підприємницької діяльності (крім нафтопродуктів)	44 976,1	4,52	16 551,1	1,71	9 806,4	0,90	0,0	0,00
Єдиний податок	64 402,8	6,47	62 166,6	8,43	66 462,0	6,10	0,0	0,00
Державне мито в частині, що належить відповідним бюджетам	6 710,0	0,67	11 002,8	1,14	10 963,6	1,01	11 050,0	0,94
Штрафні санкції за порушення законодавства про патентування	60,2	0,01	0,0	0,00	0,0	0,00	0,0	0,00
Адміністративні штрафи	210,3	0,02	166,0	0,02	452,4	0,04	0,0	0,00
Адміністративні штрафи у сфері забезпечення безпеки дорожнього руху	997,1	0,10	14 792,7	1,53	17 992,7	1,65	0,0	0,00

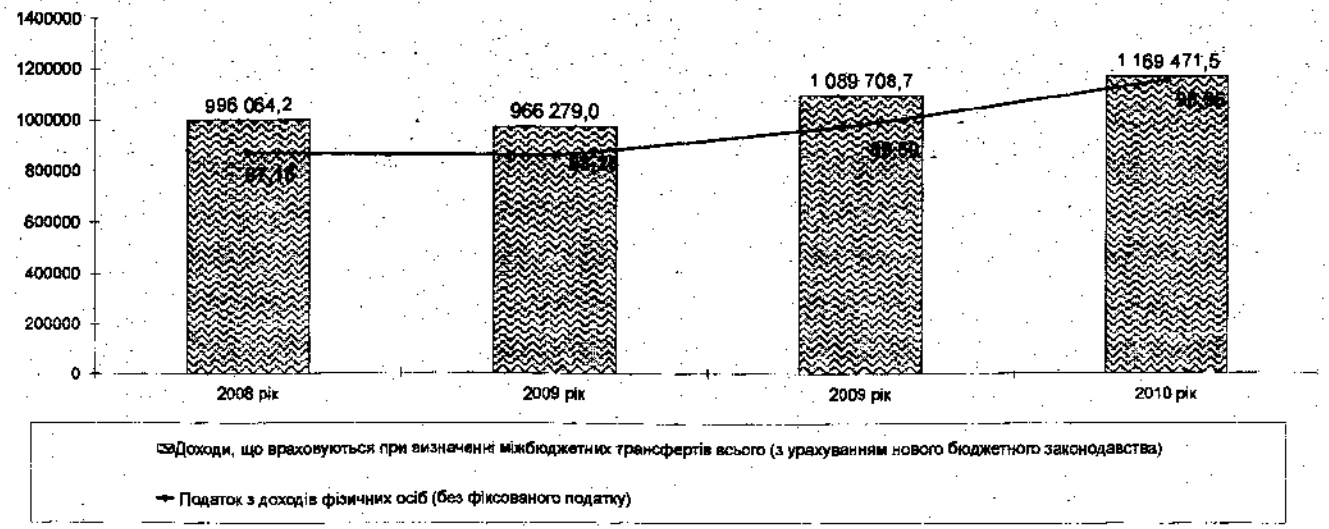

Додаток 4
до пояснювальної записки

Розрахунок податку на доходи фізичних осіб по м.Одеса на 2011 рік

тис.грн.

№ з/п	Показники	Факт 2009 року	2011 рік		
			Очікуване 2010 року	Прогноз	Темп росту % до очікуваного 2010 року
1	2	3	4	5	6
1	ФОП (доход за основним, неосновним місцями роботи та матеріальна допомога)	8 627 337,0	9 240 522,1	11 935 875,1	129,2
2	Відрахування до Пенсійного фонду, 5%	431 366,9	369 620,9	596 793,8	161,5
3	Відрахування на загальнообов'язкове державне соціальне страхування, 1%	86 273,4	92 405,2		0,0
4	ФОП без відрахувань у фонди (гр.1-2-3)	8 109 696,8	8 778 496,0	11 339 081,3	129,2
5	Ефективна ставка нарахування податку / базова по закону,%	100,0%	100,0%	100,0%	100,0
6	Сума податку	1 218 454,5	1 316 774,4	1 700 862,2	129,2
7	Соціальні пільги:	x	x	x	
	кількість працівників всього (тис.чол.)	502,5	503,0	505,0	100,4
	кількість отримувачів пільги всього, в т.ч. (тис.чол.):	332,1	166,0	167,2	100,7
7.1	що отримують з/пл. < 1,4 прожиткового мінімуму (підпункт 169.1.2 пункту 169.1 та пп. 169.4.1 п.169.4 статті 169 Податкового Кодексу)	315,0	158,2	159,3	100,7
7.2	150% від (пункт 169.1 стаття 169 Податкового Кодексу)	16,1	7,0	7,1	101,4
7.3	200% від (пункт 169.1 стаття 169 Податкового Кодексу)	1,00	0,75	0,77	102,7
8	Втрати податку на доходи від надання соціальних пільг всього, в т.ч.:	185 756,2	133 113,4	290 469,8	218,2
8.1	у розмірі податкової соціальної пільги, що застосовується до доходу, отриманого платником податку як заробітна плата протягом звітного податкового місяця, якщо його розмір не перевищує суми місячного прожиткового мінімуму для працездатної особи, встановленої на 1 січня планового року *(підпункт 169.1.2 пункту 169.1 та пп. 169.4.1 п.169.4 статті 169 Податкового Кодексу)*	171 517,5	123 728,2	269 822,3	218,1
8.2	у розмірі 150% суми пільги, визначеної за правилами підпункту 169.1.3 *(пункт 169.1 стаття 169 Податкового Кодексу)*	13 149,7	8 212,1	18 039,0	219,7

	Кодексу)				

№ з/п	Показники	Факт 2009 року	2011 рік		
			Очікуване 2010 року	Прогноз	Темп росту % до очікуваного 2010 року
1	2	3	4	5	6
8.3	у розмірі 200% суми пільги, визначеної за правилами підпункту 169.1.4 *(пункт 169.1 стаття 169 Податкового Кодексу)*	1 089,0	1 173,2	2 606,5	222,3
9	Податок на доходи фізичних осіб з врахуванням втрат від застосування соціальних пільг (гр.6-гр.8)-9а	1 030 217,0	1 182 487,8	1 408 592,4	119,1
9а	Втрати податку на доходи фізичних осіб по податковому кредиту	1 050,4	1 600,0	1 800,0	112,5
10	Податок на доходи фізичних осіб-суб"єктів підприємницької діяльності і незалежної професійної діяльності (код 11010200)	7309,00	6 710,0	7 150,5	106,6
11	Податок на доходи фізичних осіб на дивіденди та роялті (код 11010300)	6129,50	6 780,0	6 800,0	100,3
12	Сума податку з доходів фізичних осіб у вигляді виграшів або призів, азартних ігор (код 11010600)	569,00	0,0	0,0	
13	Податок на доходи фізичних осіб-військовослужбовців (код 11010800)	64627,70	71 250,0	79 047,4	110,9
14	Податок на доходи фізичних осіб від інших видів діяльності (код 11011100)	16231,40	15 300,0	20 810,0	136,0
15	Податок на доходи фіз.ос. Від продажу нерухомого майна та надання нерухомості в оренду (суборенду), житлов (11011200)	9934,20	14 705,6	17 100,0	116,3
16	Податок на дох.фіз.ос. Від продажу рухомого майна та надання руханого майна в оренду (суборенду), (11011300)	956,30	1 120,0	1 300,0	116,1
17	Податок на дох.фіз ос. Від отриманого платником доходу внаслідок прийняття ним у спадщину майна, коштів (11011400)	1555,20	1 925,0	2 100,0	109,1
18	Додаткові доходи від детенізації	148,00	170,0	195,0	114,7
19	**РАЗОМ ПОДАТОК НА ДОХОДИ**	1 137 108,3	1 300 448,4	1 543 095,3	118,7

Додаток 5
до пояснювальної записки

Розрахунок єдиного податку на підприємницьку діяльність бюджету міста Одеси на 2010 рік

тис. грн

№	КОД КВЕД	Показники	2008 рік факт		2009 рік факт		очікувані надходження за 2010 рік		проект 2011 рік	
			Кількість платників, осіб	Сума податку	Кількість платників, осіб	Сума податку	Кількість платників, осіб	Сума податку	прогнозна кількість платників, осіб	прогнозна сума податку, тис.грн
1	2	3	4	5	6	7	8	9	10	11
I		**Всього контингент, в тому числі:**	**41 888**	**149 774**	**42 077**	**144 548**	**46 268**	**154 609**	**47 797**	**157 747**
		- юридичні особи	**5 431**	**67 643**	**6 111**	**62 265**	**6 241**	**67 720**	**6 000**	**67 047**
		- фізичні особи всього, в т.ч. за видами діяльності	**36 457**	**62 131**	**35 966**	**82 283**	**40 027**	**86 889**	**41 797**	**90 700**
1	01	сільське господарство, мисливство та пов"язані з ним послуги	106	74	99	105	98	116	101	120
2	02	лісове господарство та повязані з ним послуги	2	2	3	5	3	3	2	2
3	05	рибальство,рибництво та повязані з ними послуги	7	11	9	26	9	12	9	12
4	14	інші галузі добувної промисловості	1	1	1	1	1	1	1	1
5	15	виробництво харчових продуктів, напоїв	128	119	129	120	132	149	130	145
6	17	текстильне виробництво	38	32	47	48	48	57	48	57
7	18	виробництво одягу;виробництво хутра та виробів з хутра	410	542	405	550	398	430	421	455
8	19	виробництво шкіри, виробів зі шкіри та інших матеріалів	46	66	42	50	37	56	37	56
9	20	оброблення деревини та виробництво виробів з деревини, крім меблів	483	326	467	350	119	200	369	300
10	21	виробництво паперової маси,паперу,картону та виробів з них	50	46	37	32	28	12	27	10
11	22	видавнича та поліграфічна діяльність, тиражування записаних носіїв інформації	168	217	209	254	263	288	278	295
12	24	хімічне виробництво	0	0	0	0	4	5	2	2
13	25	виробництво гумових та пластмасових виробів	82	80	80	88	66	88	48	70
14	26	виробництво іншої неметалевої мінеральної продукції	78	91	94	109	97	116	101	120
15	28	виробництво готових металевих виробів	123	186	109	131	157	350	178	390
16	29	виробництво машин та устаткування	34	57	46	62	69	98	68	87
17	30	виробництво офісного устаткування та електронно-обчислювальних машин	11	9	4	4	10	11	8	8

17	30	виробництво офісного устаткування та електронно-обчислювальних машин	11	9	4	4	10	11	8	8

№	КОД КВЕД	Показник	2008 рік факт		2009 рік факт		очікувані надходження за 2010 рік		проект 2011 рік	
			Кількість платників, осіб	Сума податку	Кількість платників, осіб	Сума податку	Кількість платників, осіб	Сума податку	прогнозна кількість платників, осіб	прогнозна сума податку, тис.грн
18	31	виробництво електричних машин та устаткування	30	35	42	52	59	80	56	70
19	32	виробництво апаратури для радіо,телебачення та зв'язку	12	14	15	18	23	25	23	25
20	33	виробництво медичної техніки, вимірювальних засобів,оптичних приладів та устаткування,годинників	17	19	25	28	37	40	42	46
21	34	виробництво автомобілів,причепів та напівпричепів	37	104	38	105	29	120	25	111
22	35	виробництво інших транспортних засобів	3	8	2	5	21	28	20	25
23	36	виробництво меблів, виробництво іншої продукції	284	532	397	750	482	1 200	518	1 300
24	37	оброблення відходів	10	12	10	12	33	40	52	65
25	40	Виробництво та розподілення електроенергії,газу та води	0	0	0	0	0	0	0	0
26	45	будівництво	839	983	692	700	562	1 520	573	1 550
27	50	торгівля; ремонт автомобілів,побутових виробів та предметів особистого вжитку	1 192	2 490	1 376	2 850	1 937	4 828	1 907	4 547
28	51	оптова торгівля та посередництво в оптовій торгівлі	8 144	22 295	7 681	20 730	8 505	22 142	9 131	23 700
29	52	роздрібна торгівля;ремонт побутових виробів та предметів особистого вжитку	11 076	28 022	10 245	28 942	10 374	26 135	11 254	28 100
30	55	діяльність готелів та ресторанів	600	1 590	727	1 920	608	1 530	633	1 648
31	60	діяльність наземного транспорту	2 614	5 063	2 571	4 900	2 540	4 575	2 580	4 592
32	63	додаткові транспортні послуги та допоміжні операції	164	190	158	153	460	552	469	580
33	64	діяльність пошти та зв'язку	42	52	51	44	60	48	60	49
34	67	Допоміжні послуги у сфері фінансового посередництва та страхування	0	0	0	0	187	430	187	430
35	70	операції з нерухомим майном	3 280	8 249	3 346	8 300	3 265	7 269	3 287	7 357
36	71	Оренда машин та устаткування; прокат побутових виробів і предметів особистого вжитку	658	1 389	701	1 439	748	1 609	750	1 612
37	72	діяльність у сфері інформатизації	581	594	998	1 000	1 131	959	1 128	940
38	73	дослідження та розробки	43	25	91	50	107	84	105	80
39	74	діяльність у сферах права, бухгалтерського обліку,інжинірингу;надання послуг підприємцям	2 103	2 030	1 903	1 800	2 003	2 205	2 009	2 210

№	КОД КВЕД	Показники	2008 рік факт		2009 рік факт		очікувані надходження за 2010 рік		проект 2011 рік	
			Кількість платників, осіб	Сума податку	Кількість платників, осіб	Сума податку	Кількість платників, осіб	Сума податку	прогнозна кількість платників, осіб	прогнозна сума податку, тис.грн
40	80	освіта	198	287	164	155	229	160	231	207
41	85	охорона здоров"я та надання соціальної допомоги	364	472	388	387	402	504	403	508
42	90	санітарні послуги, прибирання сміття та знищення відходів	41	20	361	180	345	282	347	282
43	92	діяльність у сфері культури та спорту,відпочинку та розваг	360	344	224	230	441	764	443	774
44	93	надання індивідуальних послуги	2 038	6 457	2 089	5 600	3 662	7 205	3 736	7 763
		Діяльність домашніх господарств (секція Р)								
		Для фізичних осіб,які провадять підприємницьку діяльність за межами України								
II		Відрахування до бюджету міста (43%)		64 403		62 156		66 482		67 831
		в тому числі :								
		- юридичні особи		29 087		26 774		29 120		28 830
		- фізичні особи		35 316		35 382		37 362		39 001

Додаток 6
до пояснювальної записки

Показники видатків загального фонду бюджету м.Одеси на 2009-2011 рр.
(без урахування міжбюджетних трансфертів)

тис.грн

	Бюджет 2009 р.	Бюджет 2010 р.	Проект бюджету 2011 р.
Органи місцевого самоврядування	105 889,5	102 945,2	83 312,8
Освіта	555 563,6	618 509,1	667 772,7
Охорона здоров'я	483 080,1	576 794,6	597 428,2
Соціальний захист та соціальне забезпечення	134 236,7	121 023,4	123 316,1
Житлово-комунальне господарство	149 849,8	218 971,25	204 568,0
Культура і мистецтво	64 563,7	74 206,4	76 514,2
Засоби масової інформації	3 860,4	4 142,0	3 972,0
Фізична культура і спорт	13 851,6	15 014,5	13 883,6
Землеустрій	2 883,0	2 479,1	1 622,0
Транспорт, дорожнє господарство, зв'язок, телекомунікації та інформатика	37 698,8	48 579,0	59 200,0
Інші послуги, пов`язані з економічною діяльністю	17 638,6	12 535,8	25 094,7
Обслуговування боргу	40 700,0	35 200,0	30 000,0
Інші видатки	50 623,8	91 538,99	28 982,9
Разом	1 660 439,6	1 921 939,34	1 915 667,2

Додаток 7
до пояснювальної записки

Муніципальні щомісячні виплати з бюджету м. Одеси на 2011 рік (загальний фонд)

Підстава	***Категорія*** (кількість отримувачів)	***Річна сума у 2010 році (грн)***	***Категорія*** (кількість отримувачів)	***Сума в міс. (грн)***	***Річна сума на 2011 рік (грн)***
		ОСВІТА			
Розпорядження міського голови від *02.10.2007р. №1066-01р "Про встановлення муніципальної надбавки до пенсії педагогічним працівникам-пенсіонерам, які не працюють"*	вчителя-пенсіонери по 70 грн. кожному	2 115 600	вчителя-пенсіонери по 70 грн. кожному	192 046	2 293 400
Розпорядження міського голови від *23.01.2003р. №70-01р "Про затвердження Положення про почесне звання "Кращий педагогічний працівник міста Одеси"* (щорічно до 12 чоловік з постійною виплатою у наступні роки)	педагогічні робітники шкіл, дошкільних и позашкільних установ (63 чол. - щомісячно 50% тарифної ставки)	464 000	педагогічні робітники шкіл, дошкільних и позашкільних установ (75 чол.- щомісячно 50% тарифної ставки)	48 273	500 000
Розпорядження Одеського міського голови від *09.02.2008р. №64-01р "Про встановлення муніципальної виплати окремим категоріям працівників галузі „Освіта" м.Одеси"*	головний бухгалтер - 200грн., заступник головного бухгалтера - 150 грн., робітники централізованих бухгалтерій та госпгруп - 100 грн., педагогічні робітники шкіл-інтернатів (№ 4,5) - 100 грн., педагогічні робітники - молоді спеціалісти - 100 грн.	1 069 000	головний бухгалтер - 200грн., заступник головного бухгалтера - 150 грн., робітники централізованих бухгалтерій та госпгруп - 100 грн., педагогічні робітники шкіл-інтернатів (№ 4,5) - 100 грн., педагогічні робітники - молоді спеціалісти - 100 грн.	112 686	1 188 600
Розпорядження Одеського міського голови від *05.09.2005р. №1033-01р "Про встановлення стипендії імені Сергія Варламова учням загальноосвітніх навчальних закладів м.Одеси"* (зі змінами та доповненнями)	5 чол*300 грн.*12 міс.	18 000	5 чол*300 грн.*12 міс.	1 500	18 000
Всього:		***3 666 600***		***354 505***	***4 000 000***
		ОХОРОНА ЗДОРОВ"Я			
Розпорядження Одеського міського голови від 25.01.2010р. №31-01р *"Про встановлення муніципальної виплати окремим категоріям працівників та непрацюючих пенсіонерів галузі „Охорона здоров'я" м.Одеси у 2010 році"*	2489 чол.* 100 грн.	2 375 800	2489 чол.* 100 грн.	208 330	2 374 100
Розпорядження Одеського міського голови від 06.05.2010р. №996-01р *"Про затвердження Положення про почесне звання "Кращий працівник охорони здоров'я міста Одеси"*	медичні робітники (10 чол. - щомісячно 50% тарифної ставки)	50 000	медичні робітники (22 чол.- щомісячно 50% тарифної ставки)	10 490	125 900
Всього:		***2 425 800***		***218 820***	***2 500 000***
		КУЛЬТУРА			
Розпорядження міського голови від *22.02.2010р. №305-01р "Про встановлення щомісячної доплати до пенсій видатним творчим особистостям - акторам, художникам, режисерам - постановникам, концертним виконавцям, які проживають у м. Одесі на 2010 рік"*	11 чол* 500 грн	66 000	11 чол* 500 грн	5 500	66 000
Розпорядження міського голови від *02.03.2010р. №393-01р "Про надання щорічної муніципальної надбавки до пенсій членам творчих спілок м. Одеси у 2010 році"*	по 1000 грн кожній спілці	7 000	по 1000 грн кожній спілці		7 000
Розпорядження міського голови від *22.01.2010р. №30-01р "Про надання муніципальної надбавки до пенсій членам Одеського відділення Національної Спілки письменників України у 2010 році"*	8 чол* 250 грн	24 000	8 чол* 250 грн	2000	24 000
Розпорядження міського голови від *22.12.2009р. №2389-01р "Про надання муніципальної стипендії обдарованим дітям у сфері культури та мистецтв у 2010 році"*	13 чол* 150 грн *12 міс.	22 500	13чол* 150 грн *12 міс.	1800	23 400
Розпорядження міського голови від *09.01.2008р. № 3-01р "Про встановлення щомісячної муніципальної виплати бібліотечним працівникам галузі "Культура і мистецтво" м. Одеси"*	247,5 ставок* 100 грн.* 11міс.	272 200	247,5 ставок* 100 грн.* 11міс.	24745	272 200
Всього:		***391 700***		***34 045***	***392 600***
		ФІЗИЧНА КУЛЬТУРА			
Розпорядження Одеського міського голови від *20.04.2007р. №307-01р "Про відзначення грошовими персональними виплатами видатних спортсменів м.Одеси та їх тренерів"* (зі змінами та доповненнями)	11 чол.*4000 грн., 14чол.*2000 грн., 5чол.*1000 грн., 41чол.*600 грн.	1 219 200	11 чол.*4000 грн., 14 чол.*2000 грн., 5 чол.*1000 грн., 41 чол.*600 грн.	101 600	1 219 200
РАЗОМ по галузях соціально-культурної сфери:		***7 703 300***		***708 970***	***8 111 800***

Довідка про хід виконання бюджету м. Одеси у 2010 році

І. Інформація про хід виконання бюджету м. Одеси за доходами.

Бюджет міста Одеси за 11 місяців 2010 року за доходами виконано в сумі 2 232 664,6 тис.грн, або 85,7 % від плану 11 місяців.

До загального фонду бюджету міста Одеси без урахування трансфертів за 11 місяців 2010 року надійшло 1 268 990,6 тис.грн, або 86,2 % від планових показників, в тому числі:

- доходів, що враховуються при визначенні обсягів міжбюджетних трансфертів (делегованих доходів), надійшло 974 428,5 тис.грн або 94,1%;
- доходів, що не враховуються при визначенні обсягів міжбюджетних трансфертів (власних доходів), до бюджету міста надійшло 294 562,1 тис.грн або 67,3%.

Спеціальний фонд бюджету міста Одеси виконано в сумі 401 236,5 тис.грн або 71,8 % від плану січня-листопада 2010 р., у тому числі надходження до бюджету розвитку склали 190 475,8 тис.грн або 43,7 % (додаток 1).

ІІ. Інформація про хід виконання бюджету м. Одеси за видатками.

Виконання бюджету м. Одеси станом на 01.12.2010 року за видатками склало 2 297 563,8 тис.грн або 70,8% від річного плану, в тому числі по загальному фонду – 1 938 073,8 тис.грн або 77,6 %, спеціальному фонду – 359 490,0 тис.грн або 48,1% (додаток 2).

Виконання видаткової частини бюджету м.Одеси станом на 01.12.2010р.

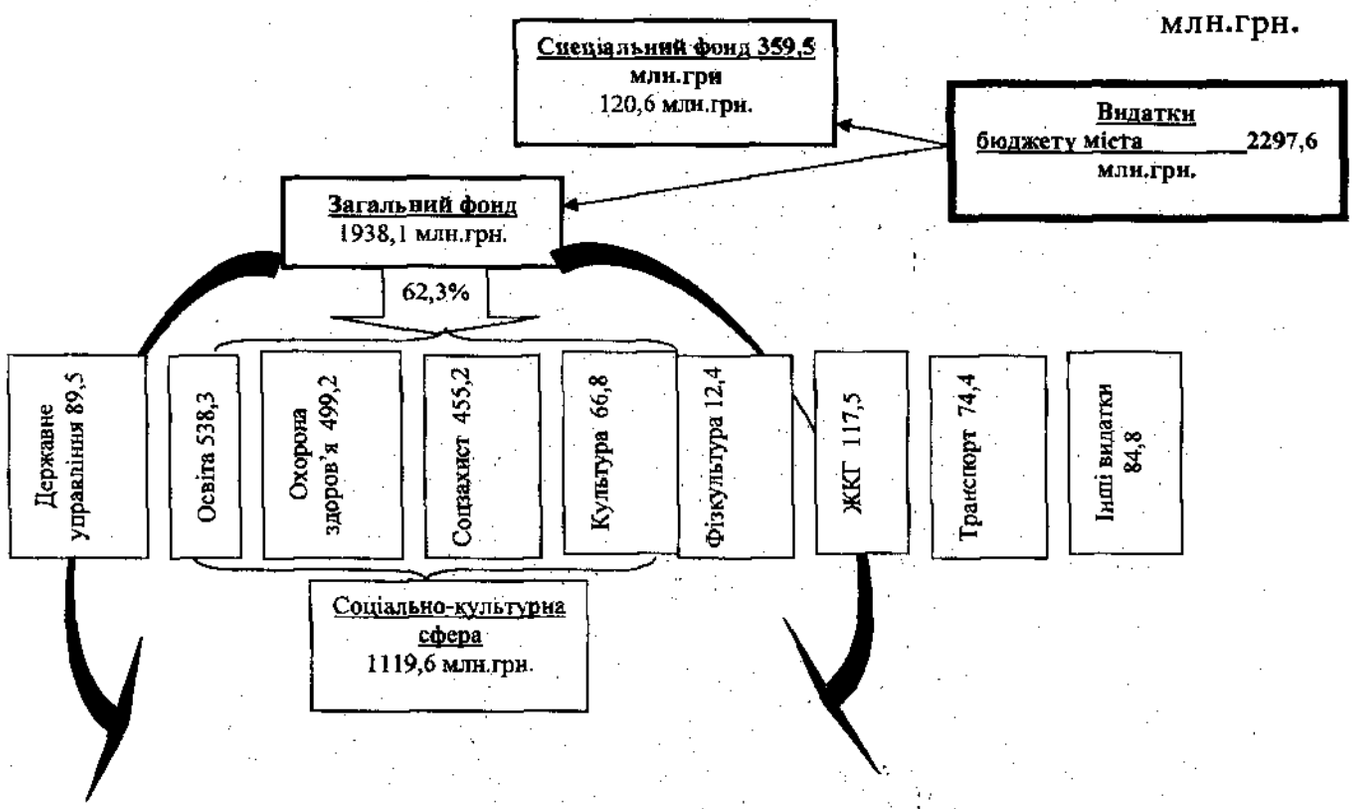

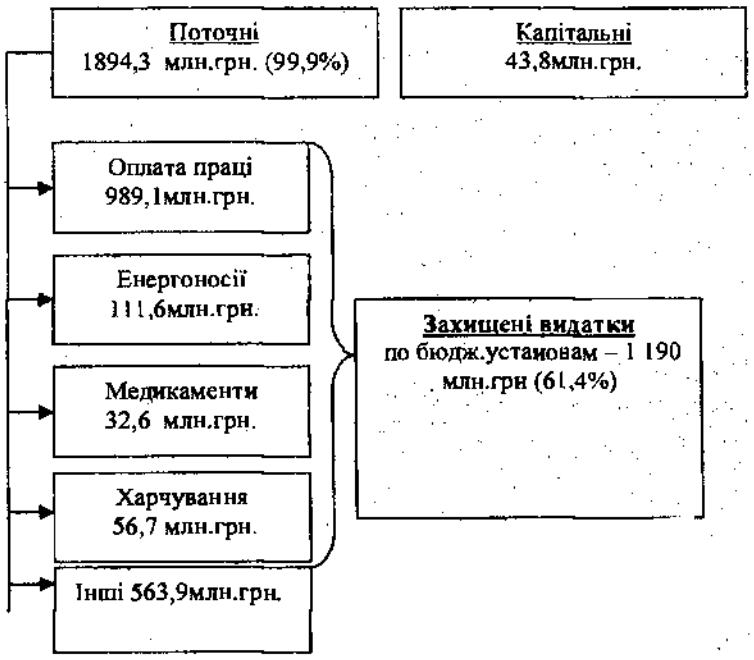

На 01.12.2010 р. видатки за рахунок міжбюджетних трансфертів з державного бюджету місцевим бюджетам у вигляді субвенцій склали 474 559,0 тис.грн, з них на: надання допомоги сім'ям з дітьми – 309 603,7 тис.грн, надання пільг та субсидій населенню – 106 732,3 тис.грн, компенсацію за пільговий проїзд у транспорті – 31 357,9 тис.грн, державна соціальна допомога та грошове забезпечення дитячих будинків сімейного типу та прийомних сімей – 948,6 тис.грн, соціально-економічний розвиток - 20 000,0 тис.грн.

Додаток 1
до довідки

Виконання доходної частини бюджету міста Одеси за січень-листопад 2010р.

(тис.грн)

Код бюджетної класифікації	Найменування податків та зборів	Затверджено на 2010р. зі змінами	Затверджено на 11 місяців 2010р.	Надійшло за січень-листопад 2010 р	Рівень виконання 11 місяців		Рівень виконання річних планових показників	
					%	сума	%	сума
	Загальний фонд разом	2 493 397,0	2 046 914,8	1 831 429,1	89,5	-215 485,5	73,5	-661 968,9
	Загальний фонд без трансфертів	1 850 887,4	1 472 822,5	1 268 930,6	86,2	-203 891,8	68,6	-581 896,8
11010000	Податок з доходів фізичних осіб (без фікс.подат.)	1 053 634,9	940 394,9	878 836,3	93,2	-83 558,6	83,2	-178 798,6
11010400	Фіксований податок	7 612,5	5 954,8	6 327,8	106,3	373,0	83,1	-1 284,7
14060300	Плата за державну реєстрацію	890,0	670,0	715,4	106,8	45,4	80,4	-174,6
14070000	Патенти на торгівлю	9 800,0	8 256,0	8 228,4	89,7	-27,6	84,0	-1 571,6
16050000	Єдиний податок	64 000,0	56 138,0	56 582,0	100,8	444,0	88,4	-7 418,0
22090000	Державне мито	12 750,0	8 775,9	9 853,8	100,8	77,6	77,3	-2 896,5
21081100	Адміністративні штрафи та інші санкції	200,0	191,4	392,4	205,0	201,0	196,2	192,4
21081300	Адміністративні штрафи у сфері забезпечення безпеки дорожнього руху	15 000,0	13 845,0	15 492,7	111,1	1 547,7	103,3	492,7
	Разом делеговані доходи	1 163 887,4	1 035 326,0	974 428,5	94,1	[redacted]	83,7	-189 458,9
11020200	Податок на прибуток підприємств комунальної власності	7 500,0	6 896,4	[redacted]	240,9	9 720,2	221,6	9 116,8
13050000	Плата за землю	194 800,0	175 217,1	142 866,5	81,5	-32 350,6	73,3	-51 933,5
14080100	Податок на промисел	120,0	111,9	153,9	137,5	42,0	128,3	33,9
16010000	Місцеві податки та збори	43 371,8	39 514,7	34 345,7	86,9	-5 169,0	79,2	-9 026,1
	у тому числі :							
16010100	*податок з реклами*	1 025,0	958,5	1 024,2	106,9	65,7	99,8	-0,8
16010200	*комунальний податок*	4 075,0	3 455,9	3 596,0	104,1	140,1	88,2	-479,0
16010400	*збір за парковку*	20 000,0	18 256,0	12 610,2	69,1	-5 645,8	63,1	-7 389,8
16010500	*ринковий збір*	15 740,0	14 431,5	14 395,3	99,7	-36,2	91,5	-1 344,7
16010600	*збір за видачу ордера на квартиру*	1,3	1,1	2,0	181,8	0,9	133,8	0,7
16010700	*курортний збір*	140,0	137,8	157,8	114,5	20,0	112,7	17,8
16010900	*збір за видаш на бігах на іподромі*	0,0	0,0	0,0		0,0		0,0
16011000	*збір за участь в грі на тоталізаторі*	0,0	0,0	0,0		0,0		0,0
16011100	*збір за використання місцевої символіки*	1 230,0	1 203,3	1 496,6	124,4	293,3	121,7	266,6
16011300	*збір за проведення лотерей*	0,0	0,0	0,0		0,0		0,0
16011500	*збір за розміщення об'єктів торгівлі*	1 140,0	1 051,6	1 042,8	99,2	-8,8	91,5	-97,2
16011600	*збір з власників собак*	20,5	19,0	20,8	109,5	1,8	101,5	0,3
16030000	Податки не віднесені до інших категорій	0,0	0,0	0,0		0,0		0,0
21010300	Частина прибутку (доходу) комунальних унітарних підприємств та їх об'єднань , що вилучається до бюджету	1 564,0	1 489,0	1 843,4	123,8	354,4	117,9	279,4
21050000	Надходження від розміщення в установах банків тимчасово вільних бюджетних коштів	2 500,0	2 500,0	4 583,0	183,7	2 083,0	183,7	2 083,0
21080900	Штрафні санкції за порушення законодавства про патентування	200,0	109,9	139,5	126,9	29,6	69,8	-60,5
21080500	Інші надходження	0,0	0,0	21,6		21,6		21,6
22080400	Надходження від орендної плати за користування цілісним майновим комплексом та іншим майном, що у комунальній власності разом, в т.ч.:	68 036,5	58 038,8	65 171,0	110,4	6 132,1	94,4	-3 865,5

Код бюджетної класифікації	Найменування податків та зборів	Затверджено на 2010р. зі змінами	Затверджено на 11 місяців 2010р.	Надійшло за січень-листопад 2010 р	Рівень виконання 11 місяців		Рівень виконання річних планових показників	
					%	сума	%	сума
	надходження від оренди майна, що знаходяться в комунальній власності та передаються в оренду Представництвом по УКВ (80%)	41 180,0	34 300,0	38 114,6	111,1	3 814,6	92,5	-3 075,4
	надходження від оренди цілісних майнових комплексів	20 310,0	17 620,0	18 928,1	106,2	1 108,1	93,2	-1 381,9
	плата за оренду окремого, індивідуально визначеного майна (тверде покриття), що є власністю територіальної громади м. Одеси, для установки та експлуатації некапітальних пунктів дрібно-роздрібної торговельної мережі та літніх майданчиків в м. Одесі(75%)	4 100,0	3 800,0	4 678,4	123,1	878,4	114,1	578,4
	плата за оренду окремого, індивідуально визначеного майна (тверде покриття), що є власністю територіальної громади м. Одеси та використовується для паркування автотранспорту	530,0	486,0	518,3	106,6	32,3	97,8	-11,7
	надходження від оренди майна, що на балансі комунальних підприємств(50%)	1 156,5	982,9	1 133,6	115,9	150,7	98,0	-22,9
	надходження від оренди берегозахисних споруд(100%)	1 750,0	1 650,0	1 798,0	109,0	148,0	102,7	48,0
24030000	Депонентська та кредиторська заборгованість (поточково)			74,6		74,6		74,6
31020000	Надходження коштів від Держ.фонду дорогоцін.металів та дорогоцін.каменів			0,7		0,7		0,7
24060300	Інші надходження, з них	366 807,7	152 219,9	28 364,4	18,6	-123 855,5	7,7	-338 443,3
	кошти від розміщення зовнішньої рекламами	13 000,0	11 884,0	11 974,2	100,8	90,2	92,1	-1 025,8
	кошти внесених на розвиток інженерно-транспортної та соціальної інфраструктури м. Одеси згідно з договорами пайової участі (100%)	351 207,7	137 872,4	11 652,6	8,8	-126 019,8	3,4	-339 355,1
	відсотки за користування кредитом отриманим ТОВ "Інфокс"	2 600,0	2 463,5	2 463,5	100,0	0,0	94,8	-136,5
24060600	Надходження коштів з рахунків виборчих фондів	0,0	0,0	47,8		47,8		47,8
31010200	Надходження коштів від реалізації безхазяйного майна, знахідок,спадкового майна,майна,одержаного територіальною громадою в порядку спадкування чи дарування, а також валютні цінності і грошові кошти, власники яких невідомі	1 100,0	396,7	323,5	81,1	-75,2	29,4	-776,5
	Разом власні доходи	**687 000,0**	**437 456,5**	**294 562,1**	**67,3**	**-142 934,4**	**42,9**	**-392 437,9**
	Разом міжбюджетні трансферти	642 509,6	574 082,1	562 437,5	98,0	-11 654,6	87,5	-80 072,1
	Спеціальний фонд, в тому числі:	**799 951,3**	**568 656,8**	**401 236,5**	**71,8**	**-167 420,3**	**50,2**	**-398 714,8**
	Бюджет розвитку всього, в т.ч.:	**593 216,0**	**435 625,4**	**190 475,8**	**43,7**	**-245 149,6**	**32,1**	**-402 740,2**
21010800	Надходження дивідендів			14,8		14,8		14,8
31030000	Кошти від відчуження та приватизації ком.майна	264 663,0	129 411,5	96 828,9	74,8	-32 582,6	36,0	-167 834,1
33010100	Кошти від продажу землі	298 563,0	276 213,9	93 632,1	33,9	-182 581,8	31,4	-204 930,9
43010000	Кошти, одержані із загального фонду бюджету до бюджету розвитку (спеціального фонду)	40 000,0	30 000,0	0,0	0,0	-30 000,0	0,0	-40 000,0
	Разом обсяг бюджету	**3 293 348,3**	**2 566 671,4**	**2 232 884,6**	**86,7**	**-372 906,8**	**67,8**	**-1 060 663,7**

Додаток 2
до довідки

Виконання бюджету міста Одеси за видатками, кредитуванням та фінансуванням станом на 01.12.2010 року

тис.грн

Код	Найменування показників	Затверджено на 2010 рік з урахуванням змін			Виконано			Рівень виконання,%		
		Всього	Загальний фонд	Спеціальний фонд	Всього	Загальний фонд	Спеціальний фонд	Всього	Загальний фонд	Спеціальний фонд
	I. Видатки									
010116	Органи місцевого самоврядування	112 014,6	110 344,7	1 669,9	91 077,0	89 514,6	1 582,4	81,3	81,1	93,6
070000	Освіта	663 374,561	627 052,461	36 322,1	581 386,2	538 280,6	43 105,6	87,6	85,8	118,7
080000	Охорона здоров'я	611 917,4	683 755,1	28 162,3	533 292,7	499 220,9	34 071,8	87,2	56,5	121,0
090000	Соціальний захист та соціальне забезпечення	651 128,497	676 549,267	74 579,23	523 896,8	455 216,9	68 679,9	80,5	79,0	92,1
100000	Житлово-комунальне господарство	232 573,17	232 573,17	0,0	117 492,8	117 492,8	0,0	50,5	50,5	
110000	Культура і мистецтво	83 016,6	80 298,5	2 718,1	68 824,7	66 776,8	1 847,9	82,7	83,2	68,0
120000	Засоби масової інформації	5 942,0	5 942,0		3 349,4	3 349,4		56,4	56,4	
130000	Фізична культура і спорт	15 754,5	15 449,5	305,0	12 926,6	12 438,3	488,3	82,1	80,5	160,1
150000	Будівництво	556 426,8	44 753,0	511 673,8	179 413,6	24 499,2	154 914,4	32,2	54,7	30,3
160101	Землеустрій	2 829,1	2 029,1		1 356,6	1 356,6		48,0	48,0	
170000	Транспорт, дорожнє господарство, зв'язок, телекомунікації та інформатика	130 833,5	88 933,5	42 000,0	109 112,0	72 412,2	36 699,6	83,3	81,4	87,4
180000	Інші послуги, пов'язані з економічною діяльністю	15 045,8	16 045,8	0,0	2 730,5	2 730,5	0,0	18,1	18,1	
200700	Інші природоохоронні заходи	1 035,0	1 035,0		670,9	670,9		64,8	64,8	
210110	Заходи з організації рятування на водах	1 862,8	1 662,8		1 708,3	1 708,3		91,7	91,7	
230000	Обслуговування боргу	40 700,0	40 700,0	0,0	24 764,2	24 784,2	0,0	60,9	60,9	
240000	Цільові фонди	36 210,0	0,0	36 210,0	7 296,0	0,0	7 296,0	20,2		20,2
250000	Видатки, не віднесені до основних груп	44 829,645	30 660,945	14 188,7	38 443,5	27 621,6	10 821,9	85,8	90,1	76,4
250306	Кошти, що передаються із загального фонду бюджету до бюджету розвитку (спеціального фонду)	40 000,0	40 000,0		0,0	0,0	0,0	0,0	0,0	
250344	Субвенція з місцевого бюджету державному бюджету на виконання програм соціально-економічного та культурного розвитку регіонів	484,23	484,23		0,0			0,0	0,0	
	РАЗОМ видатки	3 246 078,203	2 498 269,073	747 809,13	2 297 563,8	1 938 073,8	359 490,0	70,8	77,6	48,1
	II. Кредитування	600,0	600,0	0,0	-175,3	0,0	-175,3			
180401	Платежі за кредитними угодами, укладеними під гарантії Уряду	600,0	600,0		0,0			0,0		
250908	Надання пільгового довгострокового кредиту громадянам на будівництво (реконструкцію) та придбання житла	168,0		168,0	168,0		168,0	100,0		100,0
250909	Повернення коштів, наданих для кредитування громадян на будівництво (реконструкцію) та придбання житла	-168,0		-188,0	-343,3		-343,3	204,3		204,3
	III. Фінансування									
200000	Внутрішнє фінансування	24 400,0		24 400,0	6 660,0		6 660,0	22,7		22,7
203500	Інше внутрішнє фінансування	-5 000,0		-6 000,0	0,0		0,0	0,0		0,0
203520	*Погашено позик*	*5 000,0*		*5 000,0*	*0,0*			*0,0*		*0,0*
206000	Зміни обсягів депозитів і цінних паперів, що використовуються для управління ліквідністю	29 400,0		29 400,0	5 550,0		5 550,0	18,9		18,9
206100	*Повернення коштів з депозитів або пред'явлення цінних паперів*	29 400,0		*29 400,0*	5 550,0		*5 550,0*	*18,9*		18,9
300000	**Зовнішнє фінансування**	**-80 000,0**		**-80 000,0**	0,0		**0,0**	0,0		0,0
303000	Позики, надані іноземними комерційними банками	-80 000,0		-80 000,0	0,0		0,0	0,0		0,0
303200	*Погашено позик*	*80 000,0*		*80 000,0*	*0,0*			*0,0*		*0,0*

Прогноз бюджету м.Одеси на 2012-2013 роки

Прогноз на 2012-2013 роки визначає основні напрями у податково-бюджетній політиці в середньостроковій перспективі, які здійснюватимуться для досягнення довго стратегічних цілей.

Прогноз базується на положеннях і завданнях, визначених у постанові Верховної Ради України від 04.06.2010 р. №2318-Уі «Про основні напрями бюджетної політики на 2011 рік», постановах Кабінету Міністрів України від 12.09.2009 р. №988 «Про схвалення Прогнозу показників зведеного бюджету України за основними видами доходів, видатків і фінансування на 2011-2013 роки» та від 19.04.2010 р. №315 «Про схвалення Декларації цілей та завдань бюджету на 2011 рік (Бюджетної декларації)».

Основною метою міста на середньостроковий період є закріплення позитивних тенденцій стабілізації економічної ситуації, активізації процесів модернізації виробництва, поліпшення бізнес-клімату й створення сприятливих умов для надходження інвестицій, поліпшення ситуації на ринку праці та виконання всіх запланованих соціальних видатків бюджету.

Для досягнення цієї мети зусилля спрямовуватимуться на розвиток в усіх сферах життєдіяльності із одночасним забезпеченням на належному рівні соціальної підтримки населення.

У бюджетній сфері основними завданнями залишатиметься забезпечення макроекономічної стабільності, збалансованості та стійкості бюджетної системи, яке у період до 2013 року досягатиметься шляхом:

- реалізації раціональної податкової політики, яка передбачатиме зниження рівня податкового навантаження;
- підвищення ефективності використання бюджетних коштів;
- підвищення відповідальності всіх учасників бюджетного процесу;
- легалізація заробітної плати.

Прогнозні показники бюджету міста Одеси на 2012-2013 роки

	Обсяг, млн.грн	
	2012 рік (прогноз)	2013 рік (прогноз)
Загальний обсяг доходів (без трансфертів)	2 315,6	2 588,6
Загальний обсяг видатків (без трансфертів)	2 315,6	2 248,6
Погашення боргу бюджету	0,0	340,0